

www.shanjinqh.com

作者：林振龙

投资咨询资格证号：
Z0018476

电话：021 - 2062 7529

邮箱：
linzhenlong@sd-gold.com

山金期货官微：



美国经济依然坚挺 美指偏强金银承压

报告导读

一、货币属性

1、美国通胀仍存韧性，12月CPI涨幅超过预期，住房和医疗保健方面成本上升，但核心CPI低于前值，通胀预期下调；美国劳动力依然强劲，12月非农增长加速，失业率维持3.7%低位，最新当周初请超预期上升；

2、美国经济依然坚挺，第四季经济增速快于预期，消费支出强劲，美国PMI制造业接近荣枯线，服务业反弹，消费者预期仍强，生产者预期掉头上行；

3、美国3月-10年美债利差倒挂反弹，经济衰退风险上升；十年期美债真实收益率和美元指数震荡偏强；欧央行如预期按兵不动，消息称或在3月开始讨论降息；美欧利差低位反弹，美中利差高位震荡偏强；

4、根据芝商所FedWatch，目前市场预期2024年1月维持当前利率概率达到98.4%，24年3月降息预期回调至50.0%，2024年降息空间预期维持150基点，仍远高于12月点阵图预期的75基点。

二、避险属性

VIX低位重回超低位区间；中东等地缘异动等推升避险支撑。

三、商品属性

全球贵金属需求四季度大概率同比回升；CRB商品指数震荡反弹，人民币震荡贬值利多国内溢价。

四、资金面：金银CFTC净多连续减仓，ETF低位减仓趋缓。

五、未来的投资逻辑演变：

近期宽松预期先涨后跌压制货币属性，市场宽松预期仍处高位，VIX、地缘异动等避险存在支撑，年末实物需求支撑商品属性，诸多利多兑现后价格遇阻回调但支撑强力。本周美指和美债收益率高位震荡偏强。金银仍处上升三角形态末端区域上沿，短期或继续高位震荡。中期随着3月降息预期大概率逐步后移，贵金属高位震荡回调。长期贵金属预计将随着降息兑现节奏，阶梯上行。

六、策略：短期高位震荡，中期震荡回调，长期阶梯上行

七、支撑压力：沪金支撑：470-475，阻力：480-485

沪银支撑：5700-5730，阻力：5970-6000

八、风险提示：美联储宽松预期调整，通胀就业等再次上行，地缘异动

近期伦敦金行情转变逻辑



2023-2024 美联储货币政策路径回顾（橙色为偏鸽，红色为偏鹰）

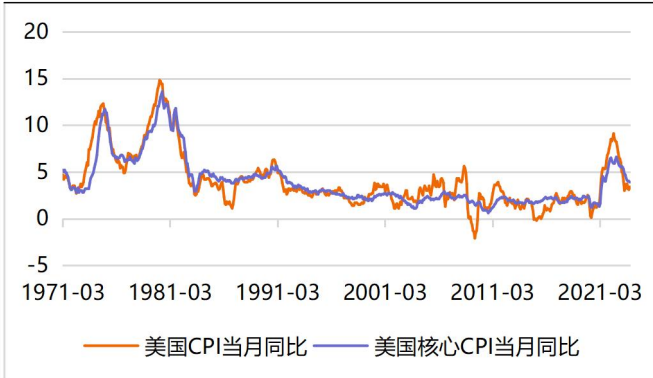
时间	美联储货币政策路径	联邦基金利率
2023/2/1	进一步放缓加息。 ①加息 25bp；②暗示要继续加息③通胀已经有所缓解，但仍处于高位；④鲍威尔表示，可能只需“再加息几次”，就能达到联储认为压低通胀所需的足够限制性水平；⑤美联储并没有探索暂停加息之后再重新开始加息的可能性。	4.5%-4.75%
2023/3/21	不再称“持续”加息是合适的，银行危机未影响加息节奏。 ①加息 25 个基点；②声明指出，美国银行业稳健、有弹性，但一些事件将拖累经济增长；③上调了 2023 年通胀预测，下调了失业率预测，不再称“持续”加息是合适的。④点阵图显示，2023、2024 年底利率预期中值分别为 5.1%，4.3%⑤鲍威尔：考虑过暂停加息，但加息的决定得到了委员会很强的共识支持；今年降息不是我们的基本预期。	4.75%-5.0%
2023/5/04	加息可能暂停，降息仍需数据。 ①美联储周三宣布加息 25 个基点，并暗示可能会暂停进一步加息，给决策者们时间去评估最近多家银行倒闭的后果，等待联邦债务上限政治僵局的解决，并监测通胀演变进程。②鲍威尔表示，联储仍认为通胀过高，仍对高物价压力感到担忧，因此现在说本轮加息周期已经结束还为时过早。	5.0%-5.25%
2023/6/14	如期暂停加息，释放了鹰派信号。 ①点阵图和经济展望中暗示，年内还有两次加息且各加息 25 个基点，市场原本认为 7 月或 9 月是本轮周期最后一次加息。②鲍威尔表示，几乎所有与会者都认为，进一步加息是适宜的。加息可能是有道理的，但步伐要更适度。③7 月会议将根据情况决定是否加息。今年降息不合适，没有政策制定者预计今	-

	年会降息。④美联储依然坚决致力于2%的通胀目标。	
2023/7/26	紧缩进入观望期，降息仍远。 ①宣布上调25个基点至5.25%-5.50%；②鲍威尔表示，经济仍需放缓，劳动力市场仍需疲软，通胀率才能“可信地”回到美联储2%的目标。③未来作出任何政策决定都将采取 逐次会议逐次分析 的方式，在当前环境下，决策者们只能就下一步货币政策给出有限的指引。④美联储工作人员 不再预测今年会出现经济衰退 。预计通胀率到2025年前后才会回落至2%。	5.25%-5.50%
2023/8/25	可能需要进一步加息，但将“谨慎行事”。 杰克逊霍尔全球央行年会上，美联储主席鲍威尔表示：①美联储可能需要进一步加息，以 推动仍然过高的通胀降温 ；②同时承诺在即将举行的政策会议上谨慎行事，他注意到了在 缓解物价压力方面取得的进展 ，以及 美国经济意外强劲所带来的风险 。	-
2023/9/20	美联储强化鹰派立场，但不是行动承诺。 ①利率目标区间5.50%-5.75%，比当前高出25个基点。②点阵图显示，2024年利率只会下降50个基点，6月时预测则是下降100个基点。③政策声明称“通胀仍然高企。”大幅上调了 经济增长预测 ，预计2023年经济将增长2.1%，之前预测的增长率仅为0.4%；预计年底通胀率将为3.3%，到明年底将降至2.5%。仍对实现“软着陆”的前景感到乐观。④鲍威尔警告说，最新预测显示货币政策将在 更长时间内保持较高水平 ，但这并不是行动承诺。	-
2023/11/1	美债收益率替代加息，经济韧性出乎意料。 ①美联储 连续两次利率决议按兵不动 ，符合市场预期。②声明新增指出，美债 收益率攀升带来的金融环境收紧 可能对经济和通胀有影响，而且，对近几个月的经济增长显得满意。③鲍威尔表示， 美联储可能需要进一步加息 ，暂停后再次加息会很困难的观点是不正确的。美联储 目前完全没有考虑降息，也没有讨论过降息 。经济增长远超预期。④美联储在本次会议中没有将衰退重新纳入的预测中， 经济在其韧性方面表现出人意外的强劲 。此外，美联储坚决致力于将通胀率恢复到2%的目标。	-
2023/12/14	点阵图显示明年降息三次，降息已开始进入视野。 ①连续三次利率决议按兵不动。FOMC声明显示，将评估需要“任何”额外加息的程度； 通胀在过去一年中“有所缓解”，但仍然居高不下 。经济活动已从第三季度的强劲势头放缓。②点阵图显示 过半美联储官员预计明年至少降息三次 ，每次25个基点，近三成官员预计至少降四次。③美联储主席鲍威尔表示，尽管美联储不排除适当时候进一步加息的可能性，但相信利率可能已经达到或接近峰值。同时美联储正在思考、讨论何时降息合适； 降息已开始进入视野 。	-
2024/1/11-1/19	联储官员整体认为降息为时过早。 ①亚特兰大联储总裁博斯蒂克表示，若通胀回落速度快于预期，则 对提前降息持开放态度 ；②美联理事沃勒称距离通胀目标“近在咫尺”，但 不应大幅快速降息 ；另外，沃勒称美联储 今年开始考虑放缓缩减资产负债表的步伐是“合理的” ，但仅限于对所持有的美债。③芝加哥联储总裁古尔斯比重申，他认为在 将通胀降至美联储2%的目标方面取得了“良好进展” ；④克利夫兰联储总裁梅斯特表示，最新的CPI数据显示，通胀率回到美联储2%目标的道路坎坷不平，这意味着联储在 3月下调政策利率可能为时过早 ；⑤里奇蒙联储总裁巴尔金表示， 12月的CPI数据几乎没有让通胀路径更加清晰 。⑥纽约联储总裁威廉姆斯表示， 现在呼吁降息还为时过早 ，因为美联储在让通胀率回到2%目标上还有一段距离。	-

贵金属数据库

(一) 货币属性：1、美国通胀

图 1：美国 CPI 与核心 CPI 当月同比



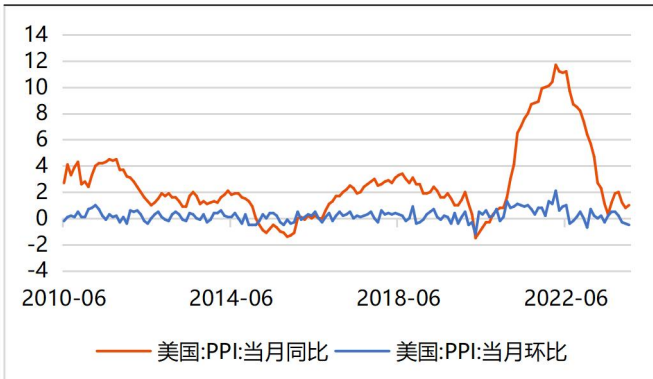
数据来源：iFind、山金期货交易咨询部

图 2：美国 PCE 与核心 PCE 当月同比



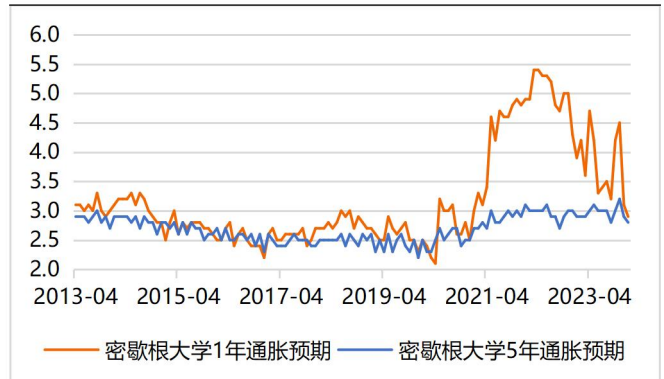
数据来源：iFind、山金期货交易咨询部

图 3：美国 PPI 当月同比与环比



数据来源：iFind、山金期货交易咨询部

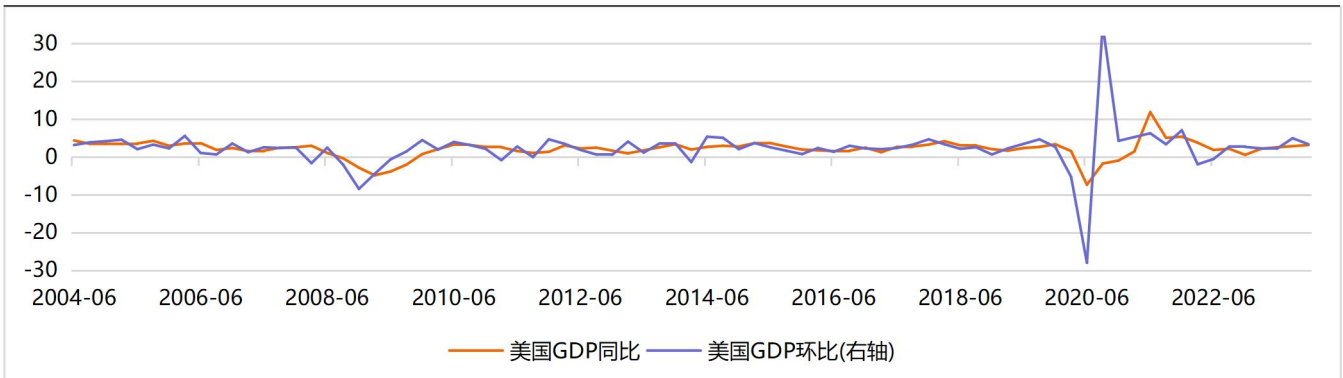
图 4：美国密歇根大学通胀预期



数据来源：iFind、山金期货交易咨询部

(一) 货币属性：2、美国经济增长

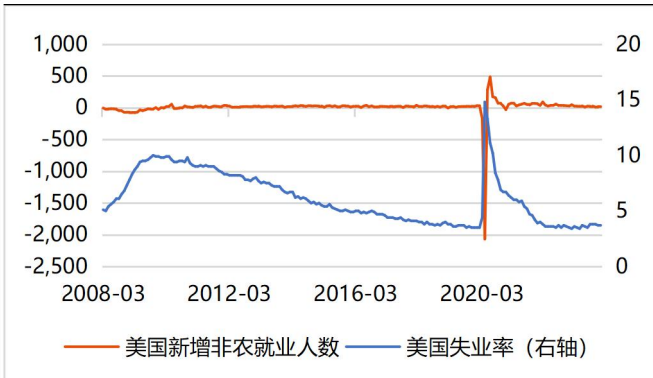
图 5：美国 GDP 同比与环比



数据来源：iFind、山金期货交易咨询部

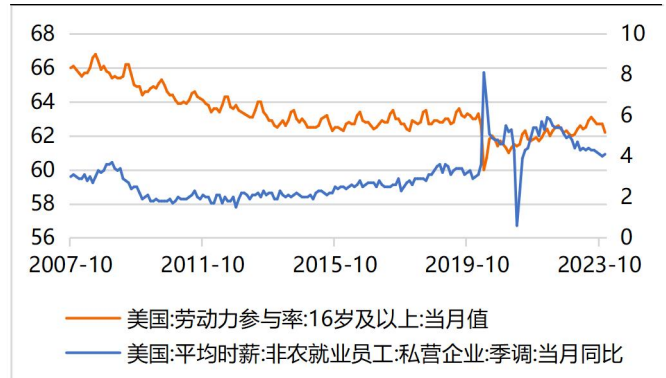
(一) 货币属性：3、美国就业

图 6：美国非农与失业率（万人）



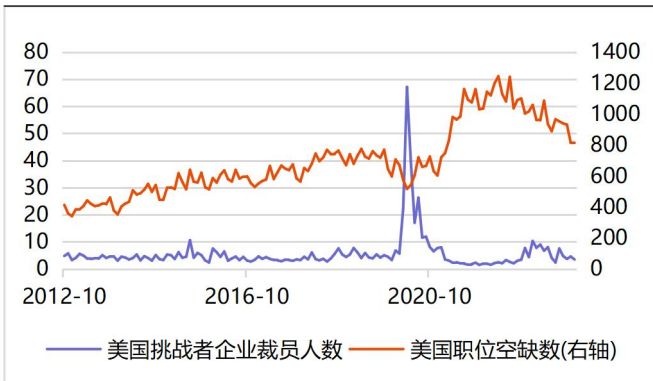
数据来源：iFind、山金期货交易咨询部

图 7：美国劳动力参与率及平均时薪增速



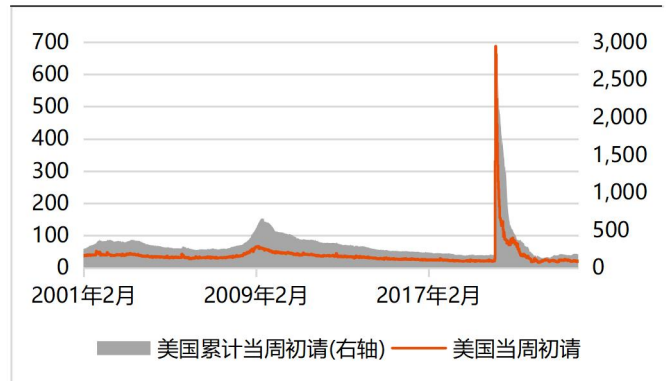
数据来源：iFind、山金期货交易咨询部

图 8：美国企业裁员人数和职位空缺数（万人）



数据来源：iFind、山金期货交易咨询部

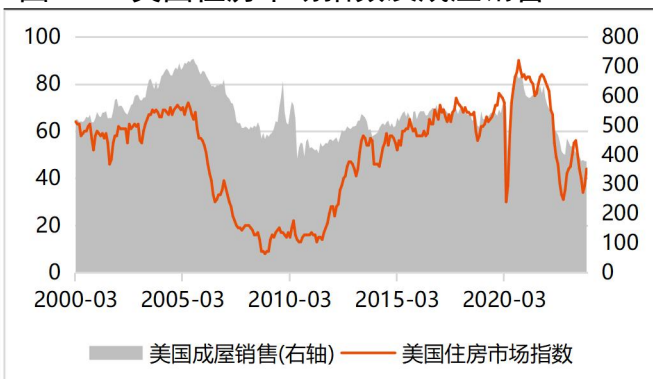
图 9：美国申请失业救济金人数（万人）



数据来源：iFind、山金期货交易咨询部

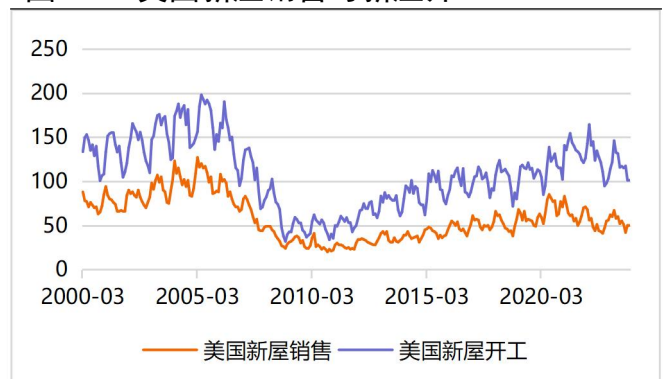
(一) 货币属性：4、美国房地产

图 10：美国住房市场指数及成屋销售



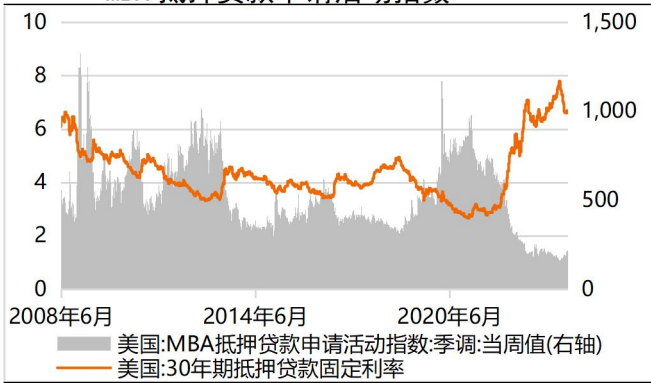
数据来源：iFind、山金期货交易咨询部

图 11：美国新屋销售与新屋开工



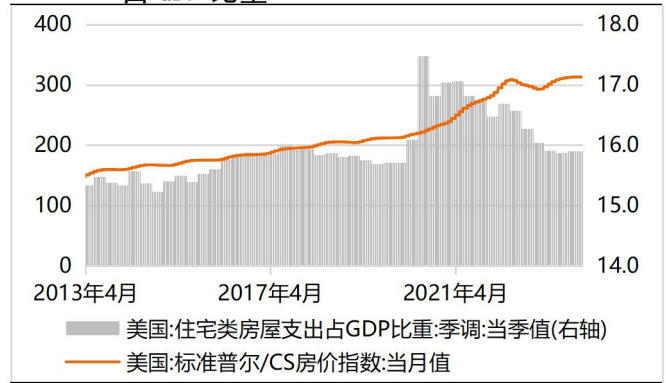
数据来源：iFind、山金期货交易咨询部

图 12: 美国 30 年期抵押贷款利率及 MBA 抵押贷款申请活动指数



数据来源: iFind、山金期货交易咨询部

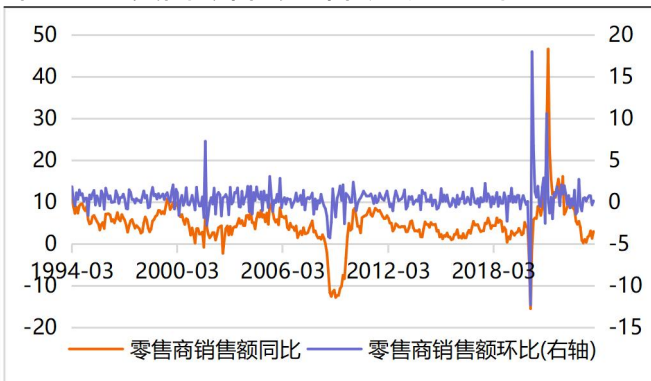
图 13: 美国标普/CS 房价指数与住宅类房屋支出占 GDP 比重



数据来源: iFind、山金期货交易咨询部

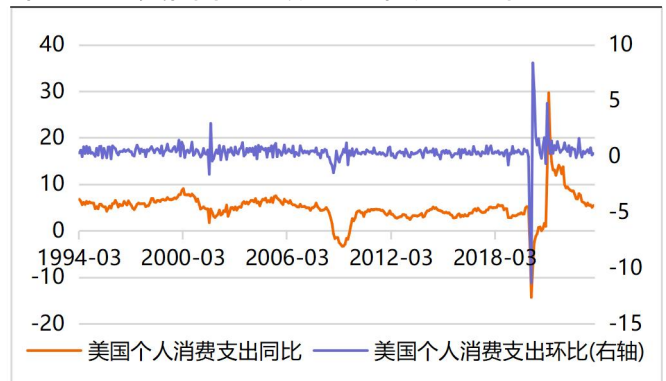
(一) 货币属性: 5、美国消费

图 14: 美国零售商销售额同比与环比



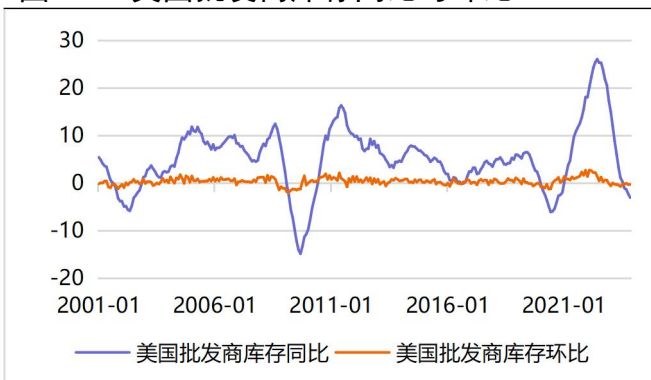
数据来源: iFind、山金期货交易咨询部

图 15: 美国个人消费支出同比及环比



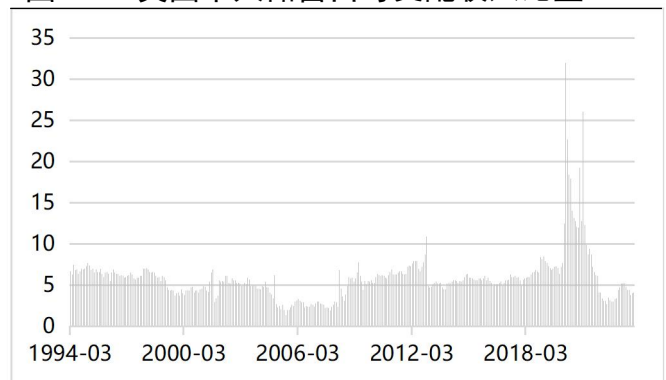
数据来源: iFind、山金期货交易咨询部

图 16: 美国批发商库存同比与环比



数据来源: iFind、山金期货交易咨询部

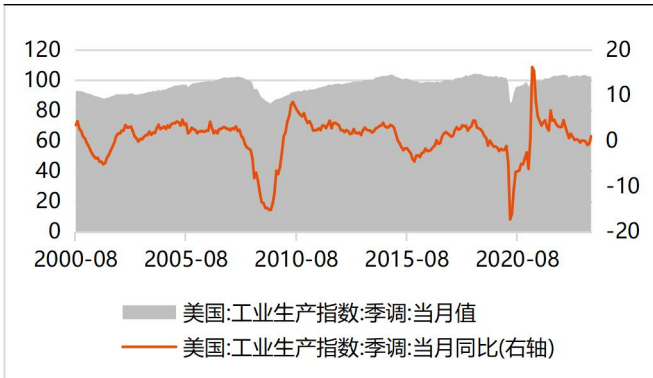
图 17: 美国个人储蓄占可支配收入比重



数据来源: iFind、山金期货交易咨询部

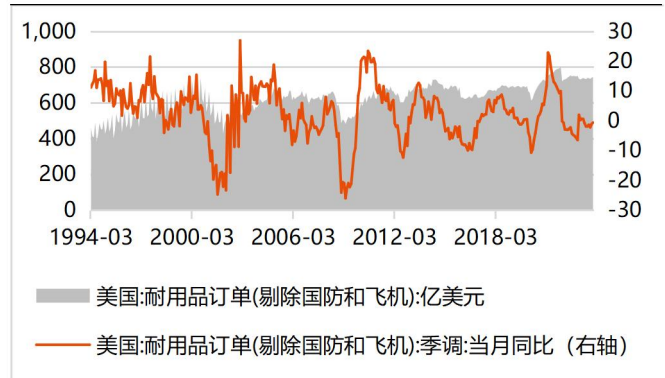
(一) 货币属性：6、美国工业

图 18：美国工业生产指数及当月同比



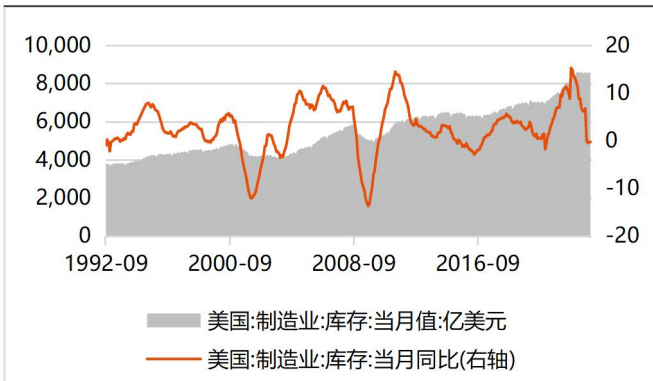
数据来源：iFind、山金期货交易咨询部

图 19：美国耐用品订单同比及环比



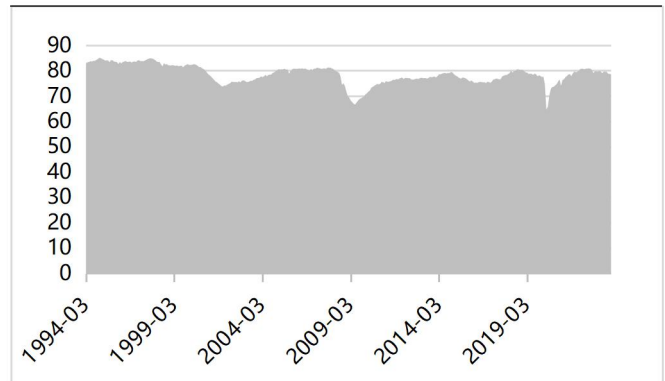
数据来源：iFind、山金期货交易咨询部

图 20：美国制造业库存及当月同比



数据来源：iFind、山金期货交易咨询部

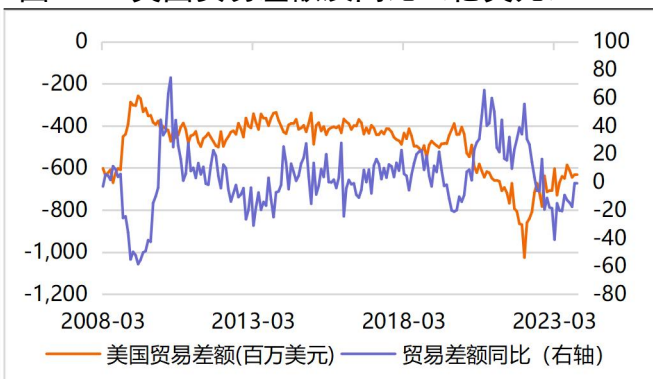
图 21：美国全部工业部门产能利用率



数据来源：iFind、山金期货交易咨询部

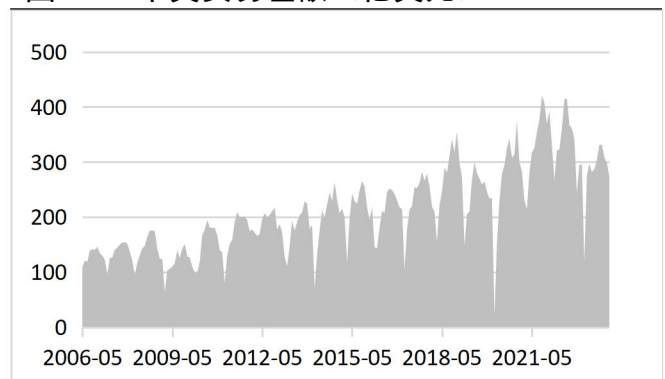
(一) 货币属性：7、美国贸易

图 22：美国贸易差额及同比（亿美元）



数据来源：iFind、山金期货交易咨询部

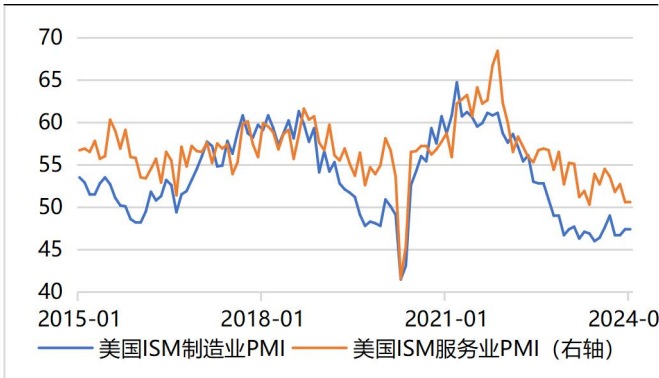
图 23：中美贸易差额（亿美元）



数据来源：iFind、山金期货交易咨询部

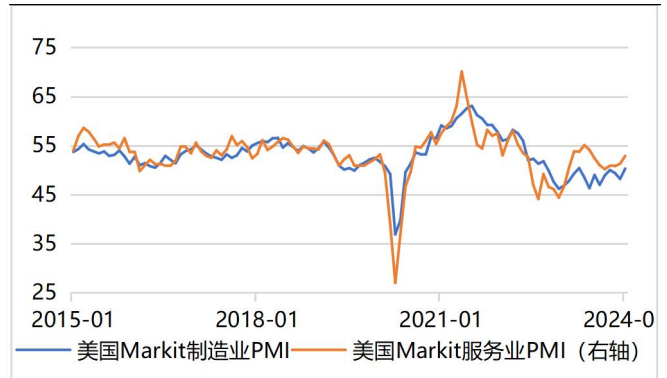
(一) 货币属性：8、美国经济前瞻指标

图 24：美国 ISM 制造业与服务业 PMI



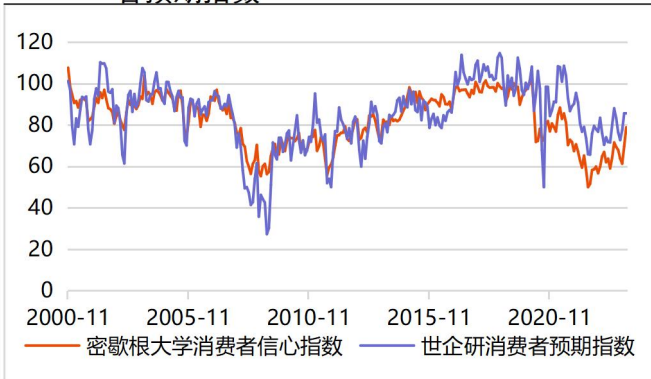
数据来源：iFind、山金期货交易咨询部

图 25：美国 Markit 制造业与服务业 PMI



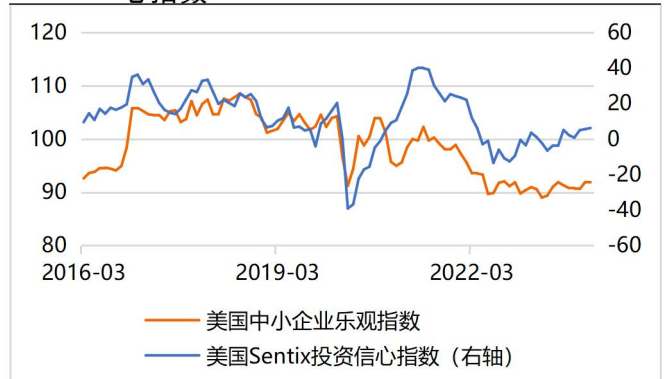
数据来源：iFind、山金期货交易咨询部

图 26：密歇根大学消费者信心指数与世企研消费者预期指数



数据来源：iFind、山金期货交易咨询部

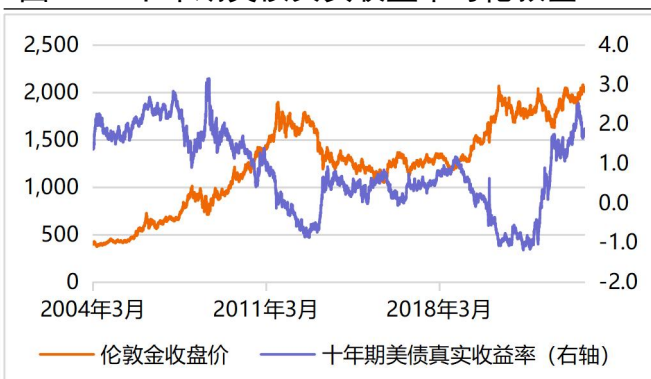
图 27：美国中小企业乐观指数与 Sentix 投资信心指数



数据来源：iFind、山金期货交易咨询部

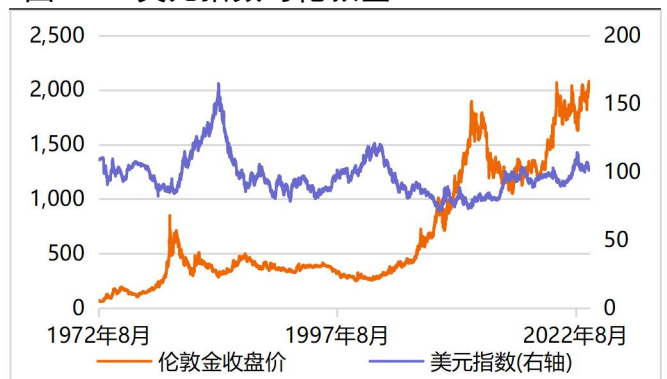
(一) 货币属性：9、关键指标

图 28：十年期美债真实收益率与伦敦金



数据来源：iFind、山金期货交易咨询部

图 29：美元指数与伦敦金



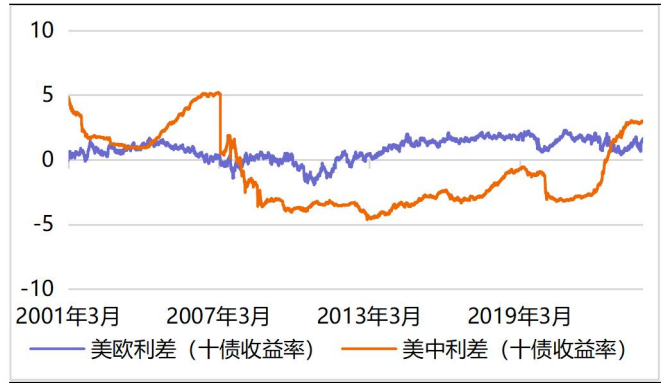
数据来源：iFind、山金期货交易咨询部

图 30: 美债利差 (3 月、2 年与 10 年)



数据来源: iFind、山金期货交易咨询部

图 31: 美欧利差与美中利差 (十债收益率)



数据来源: iFind、山金期货交易咨询部

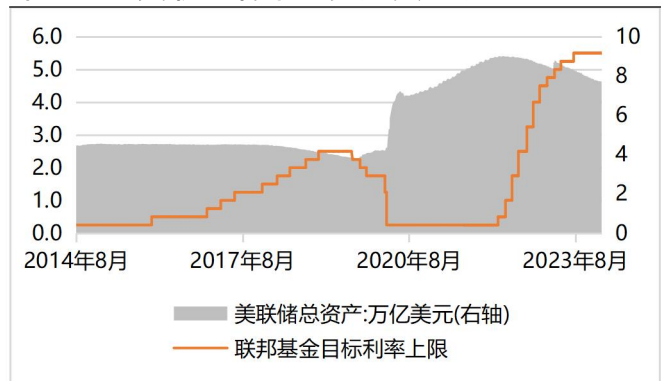
(一) 货币属性: 10、美联储货币政策跟踪

图 32: 芝商所美联储利率预期

CME FEDWATCH TOOL - MEETING PROBABILITIES									
MEETING DATE	325-350	350-375	375-400	400-425	425-450	450-475	475-500	500-525	525-550
2024/1/31				0.0%	0.0%	0.0%	0.0%	1.6%	98.4%
2024/3/20	0.0%	0.0%	0.0%	0.0%	0.0%	0.0%	0.8%	50.0%	49.2%
2024/5/1	0.0%	0.0%	0.0%	0.0%	0.0%	0.1%	9.5%	49.9%	40.5%
2024/6/12	0.0%	0.0%	0.0%	0.1%	6.6%	37.5%	43.4%	12.4%	0.0%
2024/7/31	0.0%	0.0%	0.1%	6.1%	34.7%	42.8%	15.2%	1.1%	0.0%
2024/9/18	0.0%	0.1%	5.9%	33.8%	42.6%	16.1%	1.6%	0.0%	0.0%
2024/11/7	0.0%	3.1%	20.4%	38.4%	28.8%	8.5%	0.8%	0.0%	0.0%
2024/12/18	2.8%	18.8%	36.8%	29.7%	10.3%	1.5%	0.1%	0.0%	0.0%

数据来源: CME、山金期货交易咨询部

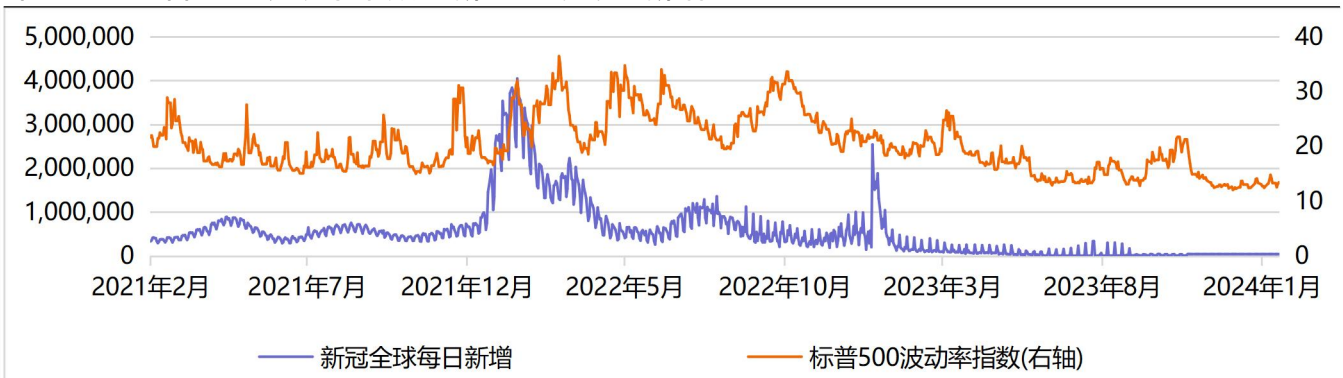
图 33: 美联储利率与资产负债表



数据来源: iFind、山金期货交易咨询部

(二) 避险属性: 美国股市波动率

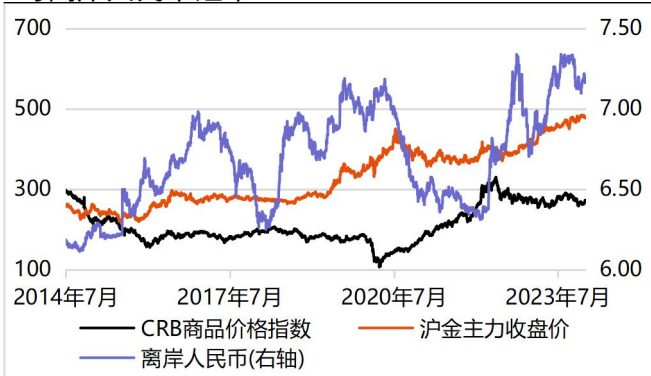
图 34: 标普 500 波动率指数与新冠全球每日新增



数据来源: iFind、山金期货交易咨询部

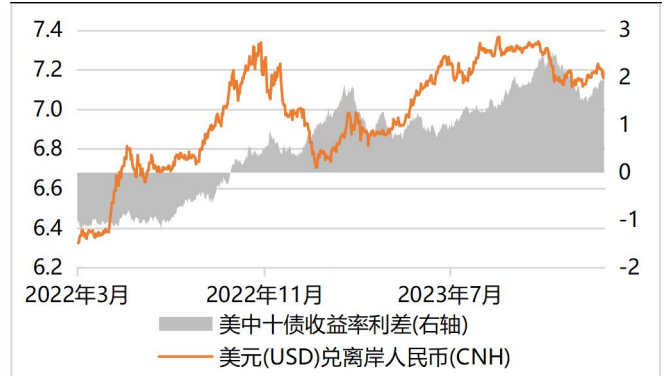
（三）商品属性：离岸人民币与 CRB 商品指数趋势

图 35：CRB 商品价格指数、沪金主力收盘价与离岸人民币汇率



数据来源：iFind、山金期货交易咨询部

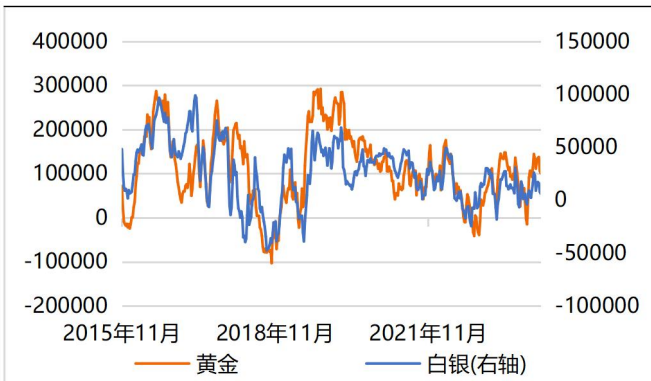
图 36：美元兑离岸人民币与美中十债收益率利差



数据来源：iFind、山金期货交易咨询部

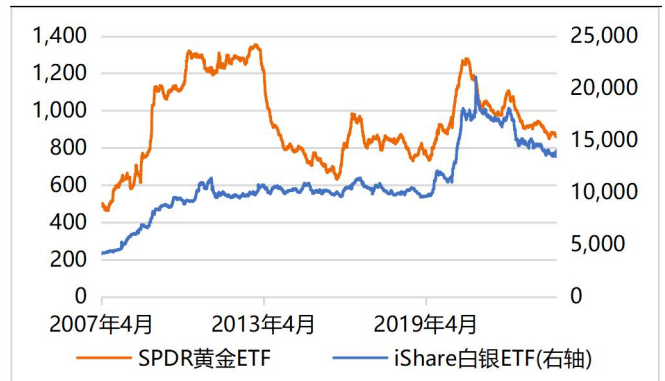
（四）资金面：CFTC 管理基金净持仓与金银 ETF 走势

图 37：金银 CFTC 管理基金净持仓



数据来源：iFind、山金期货交易咨询部

图 38：SPDR 黄金 ETF 和 iShare 白银 ETF 持仓量



数据来源：iFind、山金期货交易咨询部

免责声明

本报告由山金期货交易咨询部制作，未获得山金期货有限公司的书面授权，任何人和单位不得对本报告进行任何形式的修改、发布和复制。本报告基于本公司期货研究人员采用可信的公开资料和实地调研资料，但本公司对这些信息的准确性和完整性不作任何保证，且本报告中的资料、建议、预测均反映报告初次发布时的判断，可能会随时调整，报告中的信息或所表达的意见不构成投资、法律、会计或税务的最终操作建议，本公司不就报告中的内容对最终操作建议作任何担保。在山金期货有限公司及其研究人员知情的范围内，山金期货有限公司及其期货研究人员以及财产上的利害关系人与所评价或推荐的产品不存在任何利害关系，同时提醒期货投资者，期市有风险，入市须谨慎。