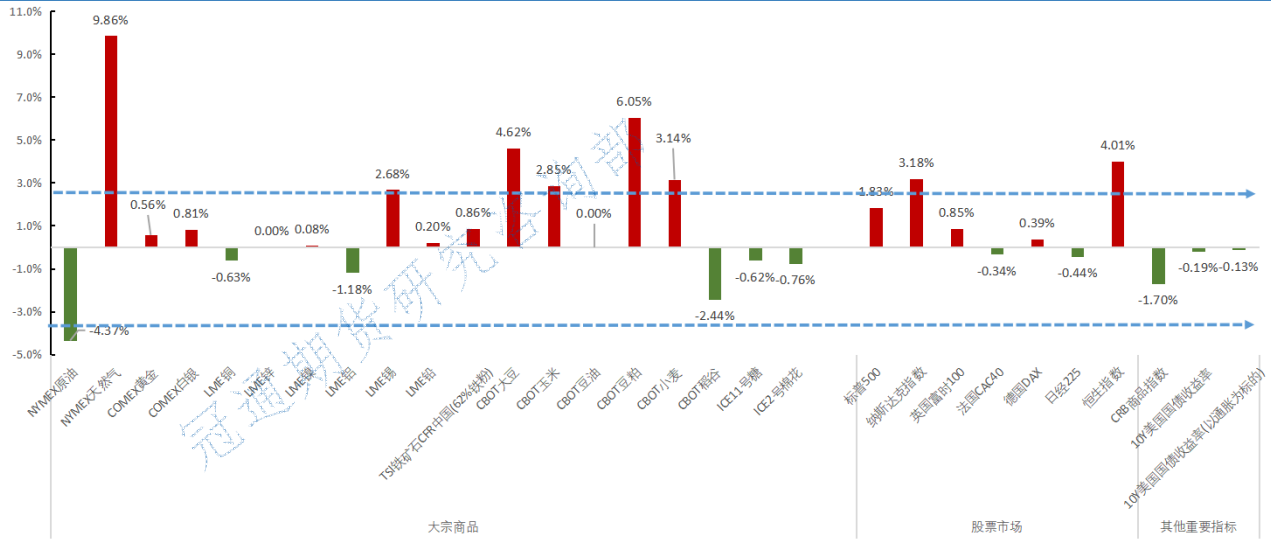


发布时间：2024年5月4日

重要资讯

- 1、美国劳工部5月3日发布的数据显示，美国4月非农就业人数为17.5万，预估为增加24万，前值为增加30.3万。美国4月ADP就业人数增19.2万人，为2023年7月以来最大增幅，预期增17.5万人，前值增18.4万人。美国3月JOLTs职位空缺848.8万，预期868.6万，前值875.6万。
- 2、美国4月标普全球制造业PMI终值50，预期49.9，初值49.9，3月终值51.9。美国4月ISM制造业PMI为49.2，预期50，前值50.3。
- 3、今年4月澳大利亚向中国出口各种等级煤炭687万吨，高于3月份的683万吨，达到了自去年11月以来的最高水平，使中国再次成为澳大利亚煤炭出口的第一大目的地。
- 4、美国至4月26日当周EIA原油库存增加726.5万桶，预期减少110万桶，前值减少636.8万桶。
- 5、船运调查机构SGS公布数据显示，预计马来西亚4月1-30日棕榈油出口量为1045679吨，同比减少6.15%。
- 6、欧元区4月制造业PMI终值45.7，预期45.6，初值45.6，3月终值46.1。德国4月制造业PMI终值42.5，预期42.2。法国4月制造业PMI终值45.3，预期44.9。印度4月制造业PMI为58.8，预期59.5，前值59.1。
- 7、世界黄金协会最新发布的2024年一季度《全球黄金需求趋势报告》显示，今年一季度全球央行增持黄金储备290吨，其中中国人民银行为最大买家，一季度累计购入27吨，且已连续17个月增持黄金。在黄金消费端，中国一季度金条和金币需求更是高达110吨，创下21年来新高。
- 8、5月2日，美联储公布5月议息会议结果，维持联邦基金利率5.25%-5.5%不变，符合市场预期。

假期外盘表现

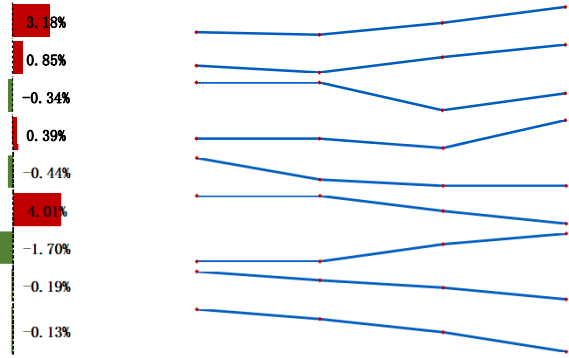


板块	名称	0430收盘价	0503收盘价	假期间涨跌幅	假期走势图
大宗商品	NYMEX原油	81.55	77.99	-4.37%	
	NYMEX天然气	1.96	2.15	9.86%	
	COMEX黄金	2297.30	2310.10	0.56%	
	COMEX白银	26.57	26.79	0.81%	
	LME铜	9976.50	9914.00	-0.63%	
	LME锌	2908.00	2908.00	0.00%	
	LME镍	19225.00	19240.00	0.08%	
	LME铝	2581.50	2551.00	-1.18%	
	LME锡	31165.00	32000.00	2.68%	
	LME铅	2214.00	2218.50	0.20%	
	TSI铁矿石CFR中国(62%铁粉)	116.50	117.50	0.86%	
	CBOT大豆	1162.50	1216.25	4.62%	
	CBOT玉米	447.25	460.00	2.85%	
	CBOT豆油	43.04	43.04	0.00%	
	CBOT豆粕	352.00	373.30	6.05%	
	CBOT小麦	604.25	623.25	3.14%	
	CBOT稻谷	19.30	18.83	-2.44%	
ICE11号糖	19.44	19.32	-0.62%		
ICE2号棉花	78.52	77.92	-0.76%		
股票市场	标普500	5035.69	5127.79	1.83%	

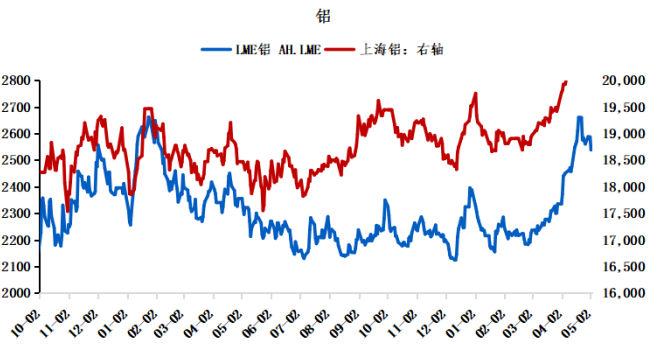
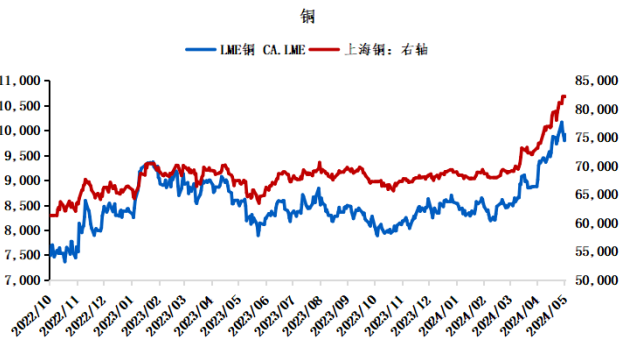
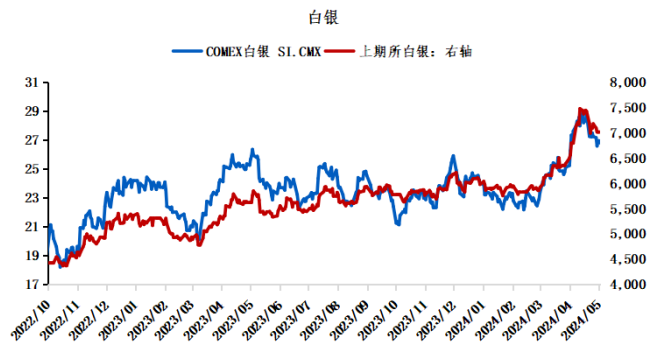
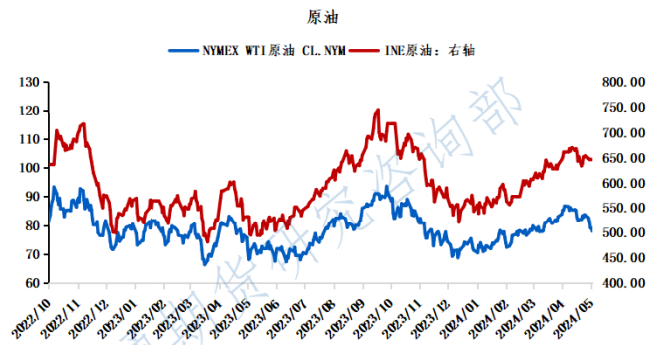
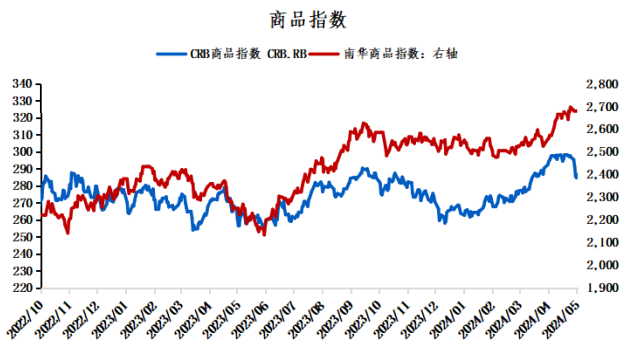
2024年五一假期外盘综述

发布时间： 2024年5月4日

股票市场	纳斯达克指数	15657.82	16156.33	3.18%
	美国富时100	8144.13	8213.49	0.85%
	法国CAC40	7984.93	7957.57	-0.34%
	德国DAX	17932.17	18001.60	0.39%
	日经225	38405.66	38236.07	-0.44%
	恒生指数	17763.03	18475.92	4.01%
其他重要指标	CRB商品指数	291.46	286.51	-1.70%
	10Y美国国债收益率	4.69	4.50	-0.19%
	10Y美国国债收益率(以通胀为标的)	2.28	2.15	-0.13%

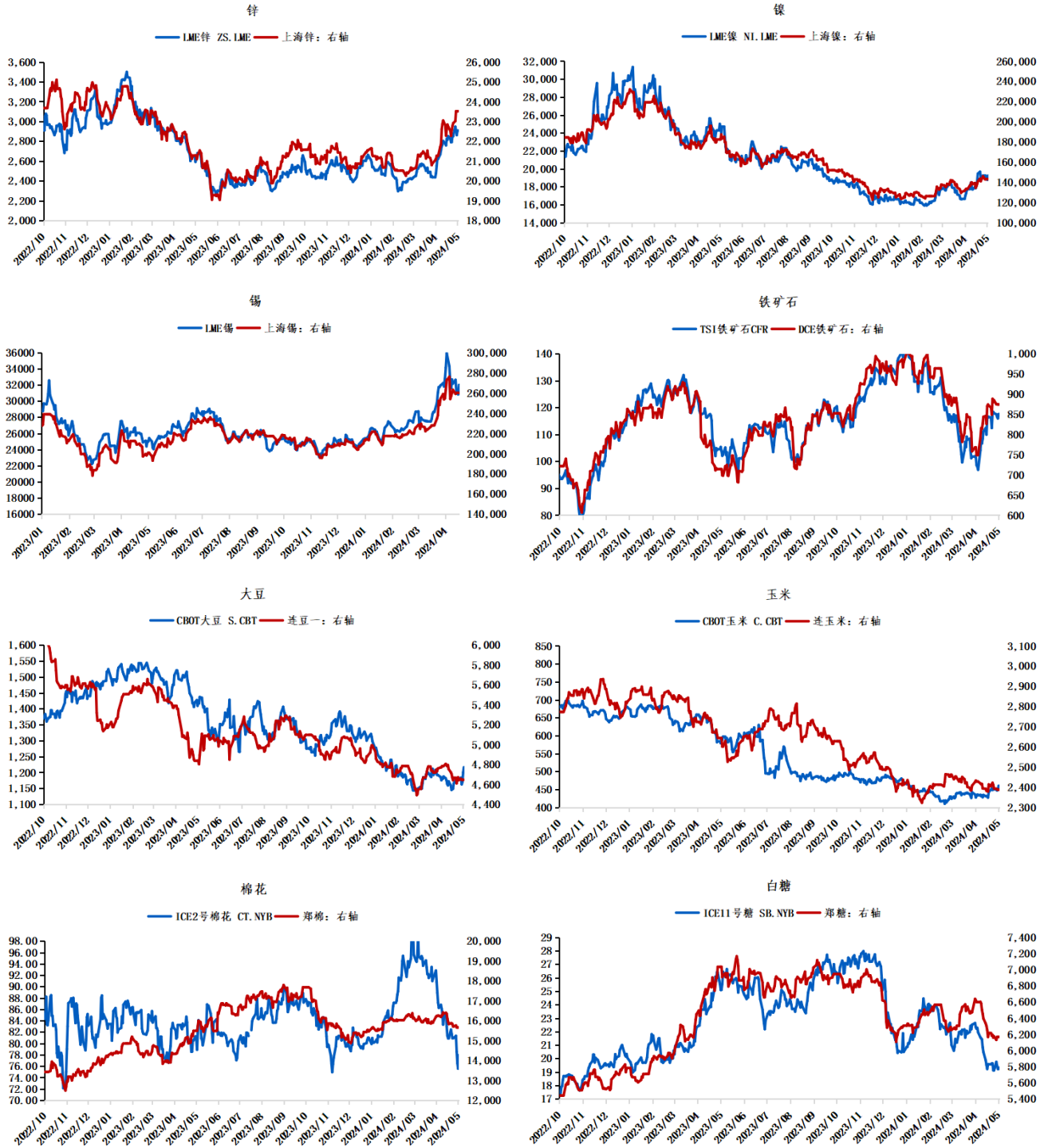


商品内外盘价格2022年10月以来走势对比



2024年五一假期外盘综述

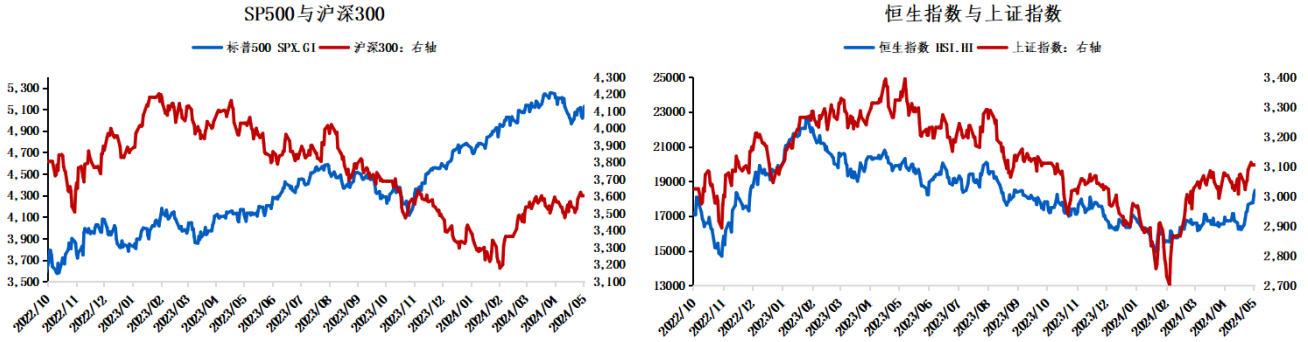
发布时间： 2024年5月4日



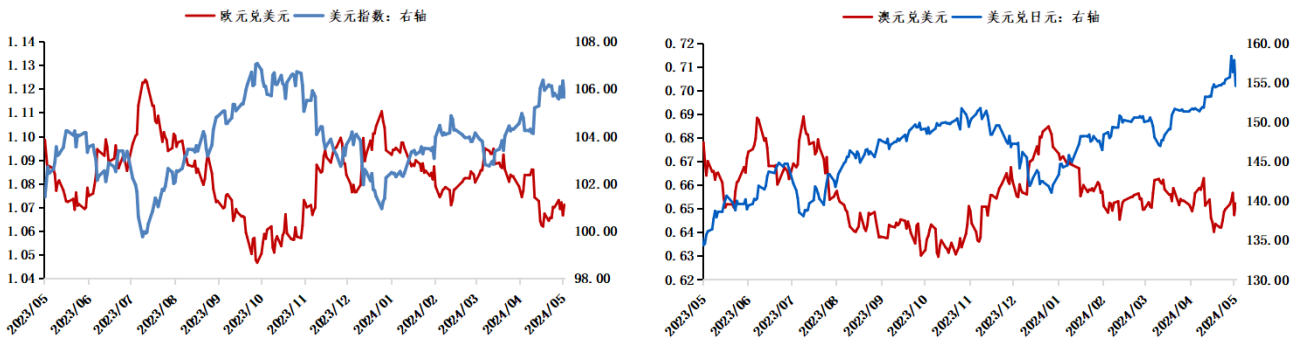
国内外主要股指近一年来走势对比

2024年五一假期外盘综述

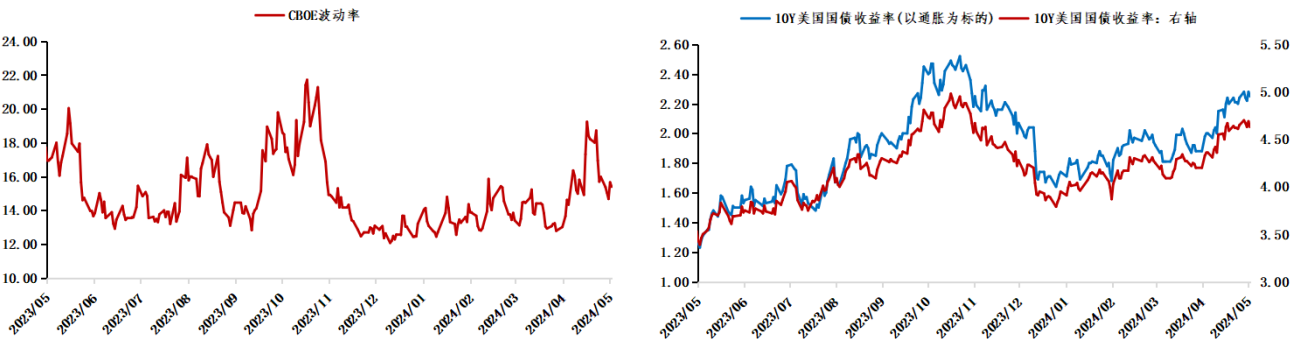
发布时间： 2024年5月4日



重要外汇近一年来走势



重要指标近一年来走势



免责声明:
本报告中的信息均来源于公开资料, 我公司对这些信息的准确性和完整性不作任何保证。报告中的内容和意见仅供参考, 并不构成对所述品种买卖的出价或征价。我公司及其雇员对使用本报告及其内容所引发的任何直接或间接损失概不负责。本报告仅向特定客户传递, 版权归冠通期货所有。未经我公司书面许可, 任何机构和个人不得以任何形式翻版, 复制, 引用或转载。如引用、转载、刊发, 须注明出处为冠通期货股份有限公司。

冠通期货研究咨询部
王 静, 执业资格证号F0235424/Z0000771

联系方式: 010-85356618