

五矿期货有色金属早报

铜

有色金属小组

吴坤金

从业资格号: F3036210

交易咨询号: Z0015924

0755-23375135

wukj1@wkqh.cn

王震宇

从业资格号: F3082524

交易咨询号: Z0018567

0755-23375132

wangzy@wkqh.cn

联系人: 曾宇轲

从业资格号: F03121027

0755-23375139

zengyuke@wkqh.cn

联系人: 张世骄

从业资格号: F03120988

0755-23375122

zhangsj3@wkqh.cn

美国耐用品订单数据好于预期,美元指数反弹,铜价震荡,昨日伦铜基本持平于 8863 美元/吨,沪铜主力收至 72210 元/吨。产业层面,昨日 LME 库存减少 500 至 117400 吨,注销仓单比例提高,Cash/3M 贴水 113.5 美元/吨。国内方面,昨日上海地区贴水小幅扩大至 205 元/吨,市场交投偏弱,下游维持谨慎。进出口方面,昨日沪铜现货进口亏损至 300 元/吨以内,洋山铜溢价持平。废铜方面,昨日国内精废价差缩窄至 1510 元/吨,废铜替代优势降低。价格层面,美联储货币政策转向预期在一定程度上提振市场情绪,而国内由于现实经济偏弱,需观察政策变化,同时应关注地缘局势对市场情绪的影响。产业上看,随着铜价回调,现货需求有望边际改善,叠加铜矿供应扰动和冶炼减产预期,预计铜价支撑仍强,短期价格或维持高位波动。今日沪铜主力运行区间参考: 71600-72800 元/吨; 伦铜 3M 运行区间参考: 8780-8960 美元/吨。

铝

2024 年 03 月 27 日,沪铝主力合约报收 19470 元/吨(截止昨日下午三点),涨幅 0.21%。SMM 现货 A00 铝报均价 19470 元/吨。A00 铝锭升贴水平均价-130。铝期货仓单 92506 吨,较前一日上升 3077 吨。LME 铝库存 555775 吨,减少 3825 吨。2024-3-25: 铝锭累库 1.8 万吨至 91.3 万吨,铝棒去库 0.45 万吨至 25.3 万吨。华东贴 110-贴 70,华南贴 140-贴 120,中原贴 240-贴 200。华东市场出多接少,成交一般;华南市场积极出货为主,成交一般;中原市场出多接少,成交一般。后续铝价预计高位震荡行情延续。国内参考运行区间: 19000-19800 元/吨。LME-3M 参考运行区间: 2200-2380 美元/吨。

铅

沪铅主力合约 2404 波动下行,收至 16155 元/吨。总持仓减少 1247 手至 8.2 万手。上期所期货库存减少 0 至 5.19 万吨。沪铅连续-连三价差缩窄至-5 元/吨。截至周二下午 15:00,伦铅波动下行,收至 2033 美元/吨。伦铅库存报 26.79 万吨,较前一日增加 100。进出口方面,截至周二下午 15:00,铅锭沪伦比价收至 7.96,进口亏损扩大 20 至 1640 元/吨。现货方面,SMM1#铅锭均价录得 16075 元/吨,较前日跌 25,再生精铅均价录得 15975 元/吨,较前日跌 25,精废价差维稳至 100 元/吨。

当日上海地区铅锭对均价升贴水报 15 元/吨，较前日缩窄。现货市场，华东地区持货商挺价，华南地区多对均价贴水出货。下游按需慎采。周二铅废价格维稳。废电动车电池均价 9650 元/吨，废白壳均价 9525 元/吨，废黑壳均价 9025 元/吨。总体来看，下游消费不佳，淡季预期下仅做逢低备库。供应端原再均有炼厂进入检修，虽冶炼利润有所恢复，但铅锭供应量大体维稳。短期上行动力不足。主力运行区间参考：15900-16700 元/吨。

锌

沪锌主力合约 2405 波动下行，收至 21025 元/吨。总持仓减少 2696 手至 20.68 万手。上期所期货库存增加 97 至 5.43 万吨。沪锌连续-连三价差缩窄至 15 元/吨。截至周二下午 15:00，伦锌波动下行，收至 2479.5 美元/吨。伦锌库存减少 3375 至 26.6 万吨。进出口方面，截至周二下午 15:00，锌锭沪伦比价收至 8.46，锌锭进口亏损缩窄 20 至 170 元/吨。现货方面，SMM0#锌锭均价涨 10 至 21130 元/吨。上海地区升贴水维持-50 元/吨，天津地区升贴水维持-80 元/吨，广东地区升贴水跌 15 至-85 元/吨。昨日现货成交扩大，今日无更大交易量。随盘面走低库存增加，下游多观望。总体来看，海外宏观扰动加大，锌价跟随贵金属及铜铝等基本金属共振波动，基本面供应端亦有大量扰动，锌矿紧缺现实短期难以解决，下游消费转好，持续逢低采买后形成偏强支撑，预计高位波动为主。主力运行区间参考：20700-21650 元/吨。

锡

2024 年 03 月 27 日，沪锡主力合约报收 222100 元/吨，跌幅 1.77%（截止昨日下午三点）。国内，上期所期货注册仓单增加 22 吨，现为 12182 吨。LME 库存减少 90 吨，现为 4775 吨。长江有色锡 1# 的平均价为 222100 元/吨。上游云南 40%锡精矿报收 201250 元/吨。早盘沪锡价格震荡下行，下游企业挂单量有所增多，大部分贸易企业反应上午成交 10 吨左右。总体来说昨日上午现货市场成交有所回暖，但下游企业观望情绪仍浓。国内锡锭库存持续走高，海外锡锭库存持续去化，内外库存走势分化，后续锡价高位震荡行情预计延续，国内参考运行区间：215000-240000 元/吨。LME-3M 参考运行区间：26000-29000 美元/吨。

镍

昨日 LME 镍库存报 77076 吨，较前日库存-378 吨。LME 镍三月 15 时收盘价 16870 美元，当日-1.69%。沪镍主力下午收盘价 131780 元，当日-1.16%。

国内基本面方面，昨日现货价报 131100-134200 元/吨，均价较前日-2375 元。俄镍现货均价对近月合约升贴水为-350 元，较前日+50；金川镍现货升水报 2000-2200 元/吨，均价较前日+50 元。盘面利好情绪消散，镍矿和中间品供给稳步提升。镍价下跌，市场成交回暖。短期关注国内外精炼镍

库存变化及消费端边际变化，中长期镍供大于求格局未变。下游需求有限，镍铁价格下调。不锈钢现货偏弱，整体市场成交平淡，下游维持刚需备货。不锈钢期货主力合约日盘收 13330 元，日内涨跌-0.67%。关注国内不锈钢需求转变及库存变化。

预计沪镍近期震荡，主力合约运行区间参考 125000-135000 元/吨。

碳酸锂

SMM 电池级碳酸锂报价 108000-113000 元，均价较上一工作日-1950 元（-1.73%）。工业级碳酸锂报价 103500-108000 元，均价较前日-2150 元。LC2407 合约收盘价 108400 元，较前日收盘价+0.93%，主力合约收盘价贴水 SMM 平均报价 2100 元。SMM 澳大利亚进口 SC6 锂精矿 CIF 报价 1050-1150 美元/吨。利多情绪逐渐消化，现货报价随昨日盘面大跌下移，下游维持零单备货满足刚需生产，谨防库存损益。短期盘面震荡偏弱，105000 附近有较强支撑；中长期高成本矿山停产难以改变近年供给端过剩预期，维持锂价偏弱运行预期。今日广期所碳酸锂主力合约参考运行区间 105000-113000 元/吨。

有色金属重要日常数据汇总表

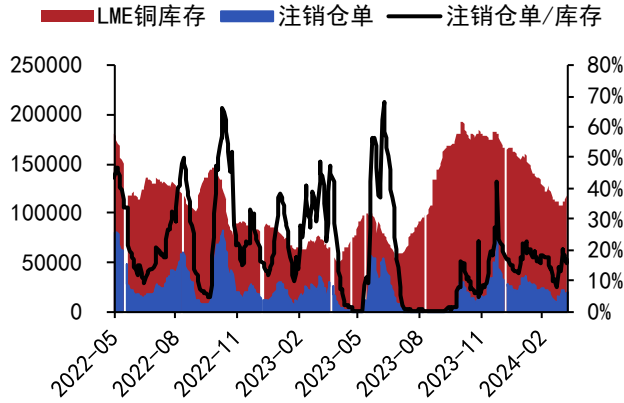
2024年3月26日 日频数据													2024年3月27日 盘面数据				
	LME库存	库存增减	注销仓单	销仓单/库	Cash-3m	SHFE库存	库存增减	期货库存	库存增减	SHFE持仓	持仓增减	现货升贴水	1-4m价差	现货比值	3月期比值	进口比值	进口盈亏
铜	117400	(500)	19675	16.76%	(113.53)	#N/A	#N/A	215466	6050	533320	(7803)	(250)	(210)	8.20	8.15	8.22	(133)
铝	555775	(3825)	214825	38.65%	(51.80)	#N/A	#N/A	92506	3077	585757	14931	(90)	(15)	8.61	8.47	8.73	(273)
锌	266000	(3375)	50975	19.16%	(50.83)	#N/A	#N/A	54275	97	206795	(2696)	(50)	15	8.71	8.55	8.68	73
铅	267850	100	7650	2.86%	(42.46)	#N/A	#N/A	51859	0	82022	(1247)	(145)	(5)	8.11	8.02	9.03	(1820)
镍	77076	(378)	5928	7.69%	(222.47)	#N/A	#N/A	15348	12	215818	2051						

2024年2月26日 重要汇率利率								
美元兑人民币即期	7.1981	USDCNY即期	7.2112		1个月美元LIBOR	5.4386	3个月美元LIBOR	5.5922

2024年2月27日 无风险套利监控					
多	空	沪铜	沪锌	沪铝	
近月	连一	(92)	(241)	(56)	
连一	连二	(205)	(421)	(62)	
连二	连三	(304)	(398)	(77)	
近月	连二	(255)	(639)	(100)	
连一	连三	(448)	(788)	(117)	
近月	连三	(498)	(1007)	(155)	

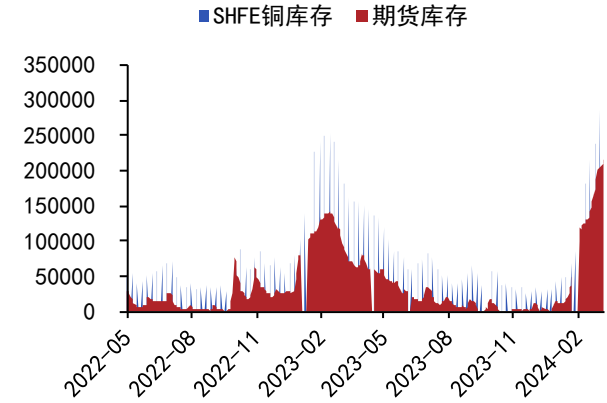
铜

图 1: LME 库存及仓单 (吨)



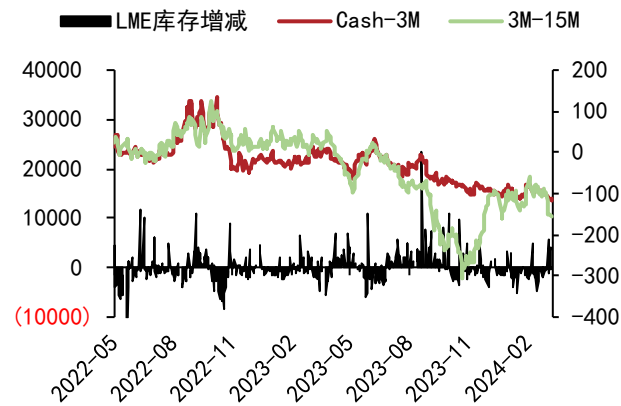
数据来源: WIND、五矿期货研究中心

图 2: SHFE 库存及仓单 (吨)



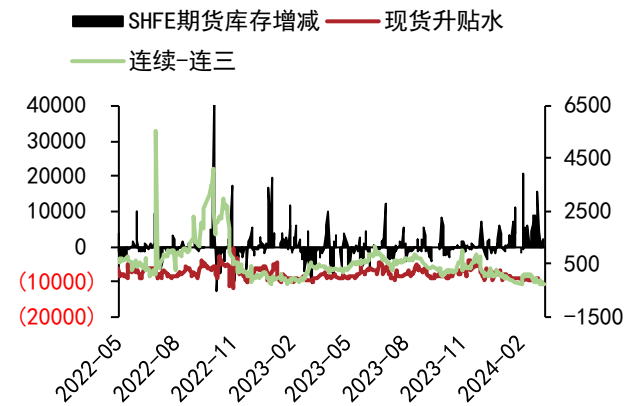
数据来源: WIND、五矿期货研究中心

图 3: LME 基差价差 (美元/吨) 与库存变动 (吨)



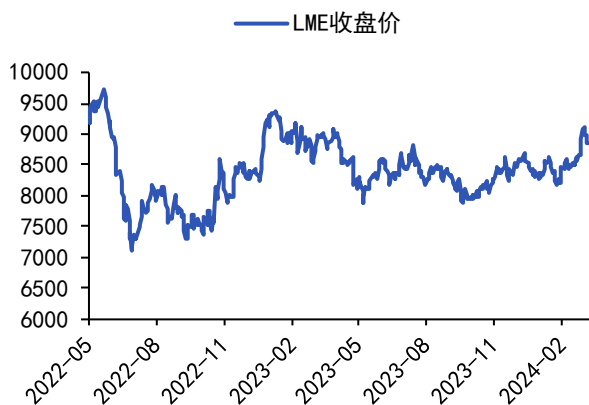
数据来源: WIND、五矿期货研究中心

图 4: SHFE 基差价差 (元/吨) 与库存变动 (吨)



数据来源: WIND、五矿期货研究中心

图 5: LME 收盘价 (美元/吨)



数据来源: WIND、五矿期货研究中心

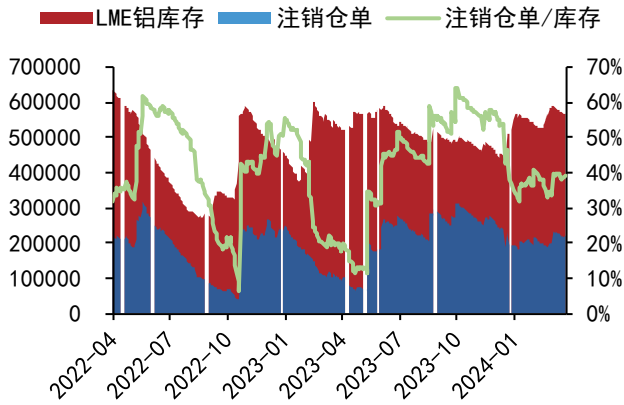
图 6: SHFE 收盘价 (元/吨) 与总持仓 (手)



数据来源: WIND、五矿期货研究中心

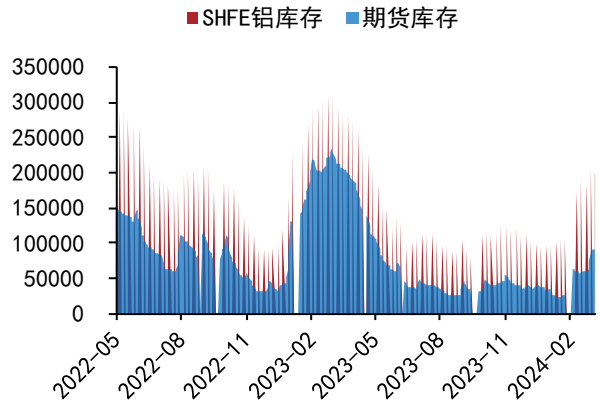
铝

图 7: LME 库存及仓单 (吨)



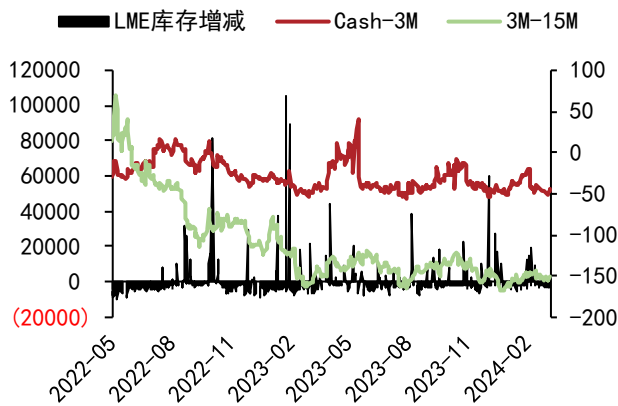
数据来源: WIND、五矿期货研究中心

图 8: SHFE 库存及仓单 (吨)



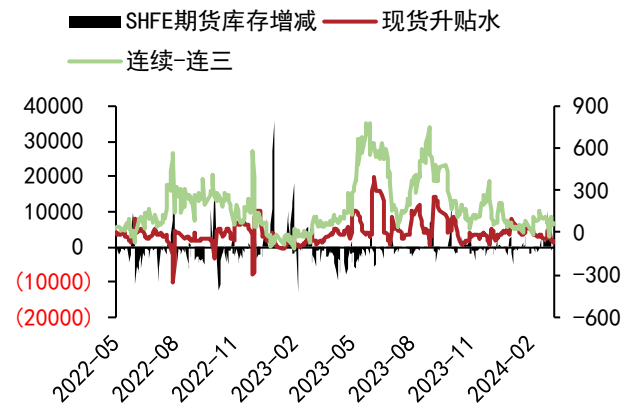
数据来源: WIND、五矿期货研究中心

图 9: LME 基差价差 (美元/吨) 与库存变动 (吨)



数据来源: WIND、五矿期货研究中心

图 10: SHFE 基差价差 (元/吨) 与库存变动 (吨)



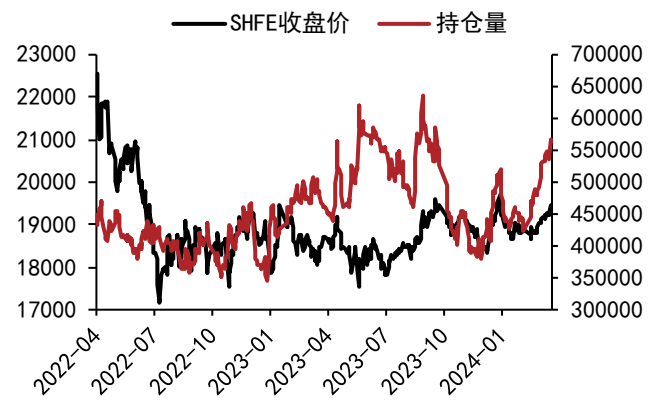
数据来源: WIND、五矿期货研究中心

图 11: LME 收盘价 (美元/吨)



数据来源: WIND、五矿期货研究中心

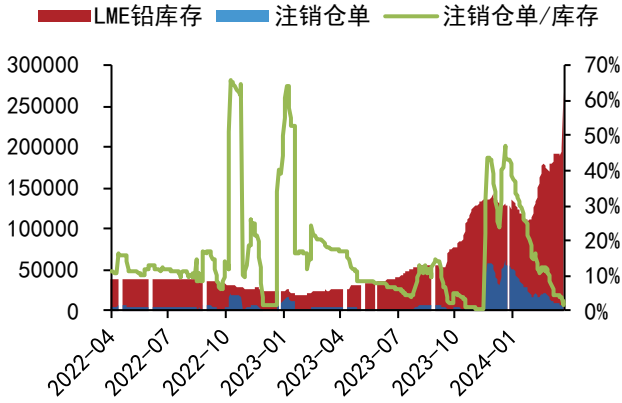
图 12: SHFE 收盘价 (元/吨) 与总持仓 (手)



数据来源: WIND、五矿期货研究中心

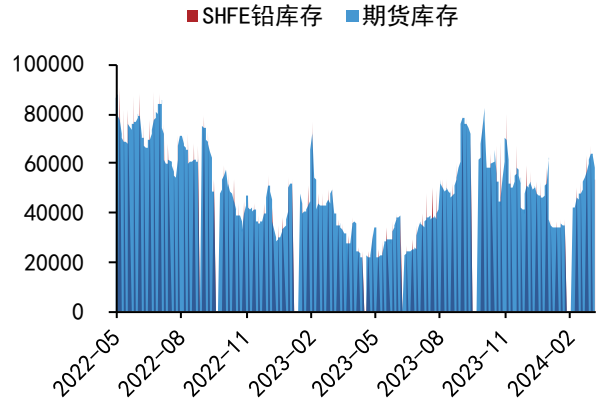
铅

图 13: LME 库存及仓单 (吨)



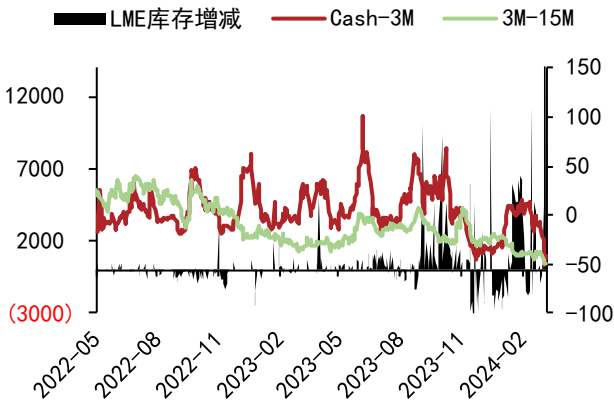
数据来源: WIND、五矿期货研究中心

图 14: SHFE 库存及仓单 (吨)



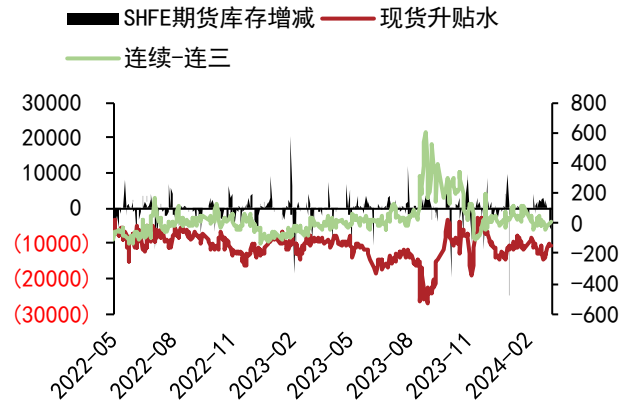
数据来源: WIND、五矿期货研究中心

图 15: LME 基差价差 (美元/吨) 与库存变动 (吨)



数据来源: WIND、五矿期货研究中心

图 16: SHFE 基差价差 (元/吨) 与库存变动 (吨)



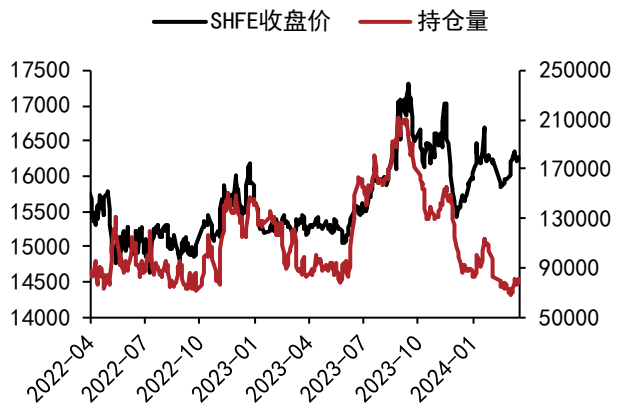
数据来源: WIND、五矿期货研究中心

图 17: LME 收盘价 (美元/吨)



数据来源: WIND、五矿期货研究中心

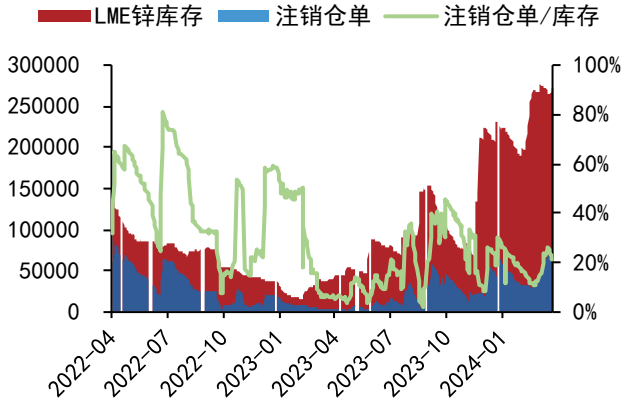
图 18: SHFE 收盘价 (元/吨) 与总持仓 (手)



数据来源: WIND、五矿期货研究中心

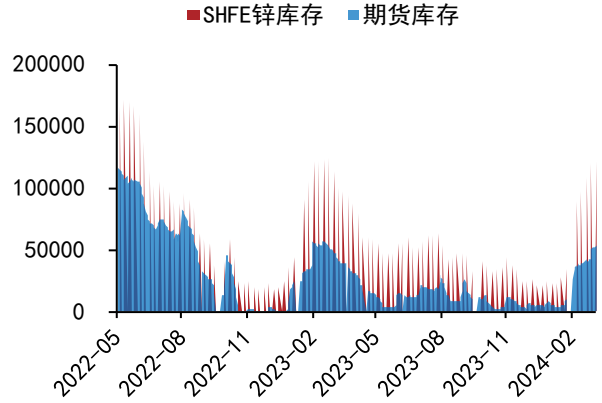
锌

图 19: LME 库存及仓单 (吨)



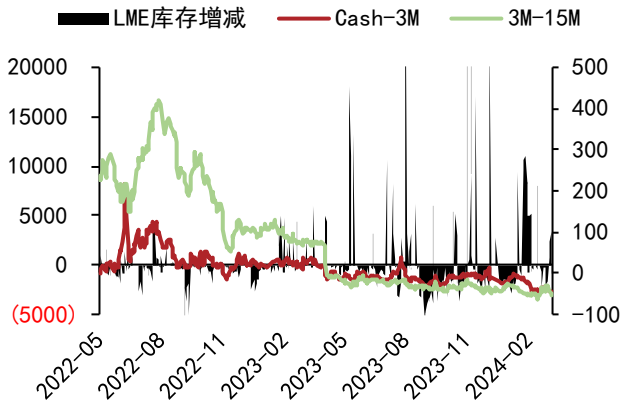
数据来源: WIND、五矿期货研究中心

图 20: SHFE 库存及仓单 (吨)



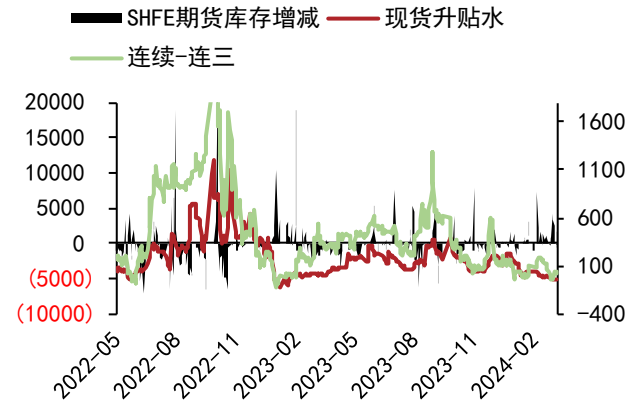
数据来源: WIND、五矿期货研究中心

图 21: LME 基差价差 (美元/吨) 与库存变动 (吨)



数据来源: WIND、五矿期货研究中心

图 22: SHFE 基差价差 (元/吨) 与库存变动 (吨)



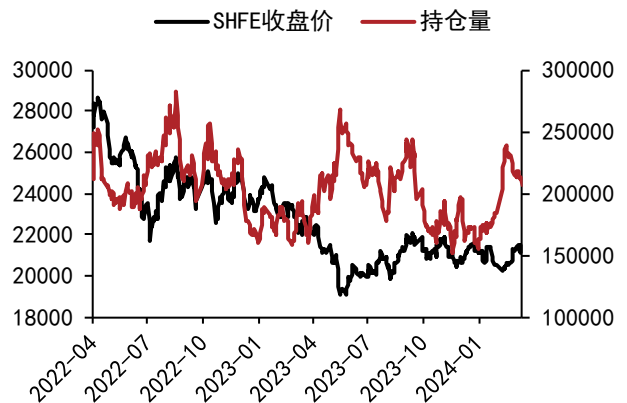
数据来源: WIND、五矿期货研究中心

图 23: LME 收盘价 (美元/吨)



数据来源: WIND、五矿期货研究中心

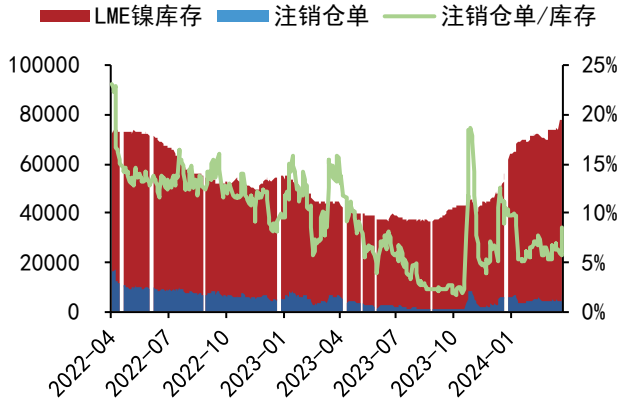
图 24: SHFE 收盘价 (元/吨) 与总持仓 (手)



数据来源: WIND、五矿期货研究中心

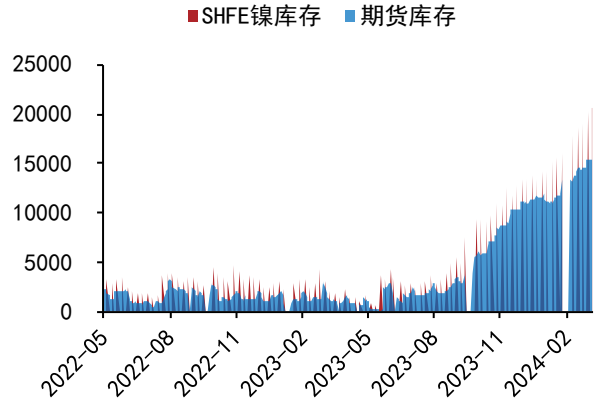
镍

图 25: LME 库存及仓单 (吨)



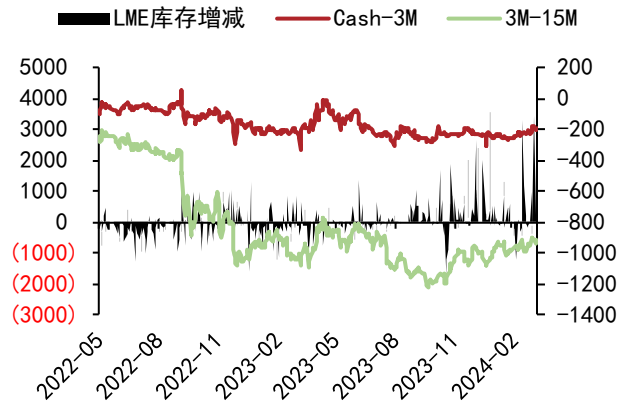
数据来源: WIND、五矿期货研究中心

图 26: SHFE 库存及仓单 (吨)



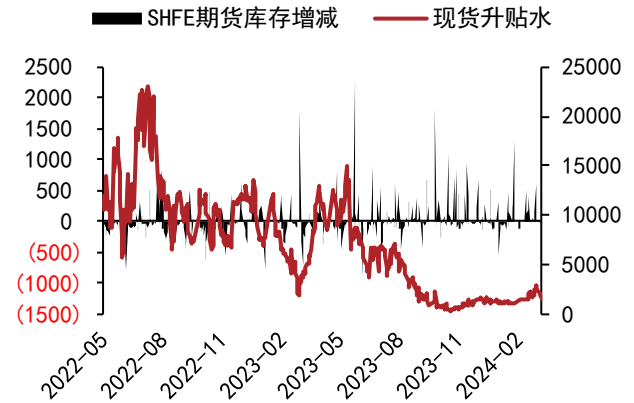
数据来源: WIND、五矿期货研究中心

图 27: LME 基差价差 (美元/吨) 与库存变动 (吨)



数据来源: WIND、五矿期货研究中心

图 28: SHFE 基差价差 (元/吨) 与库存变动 (吨)



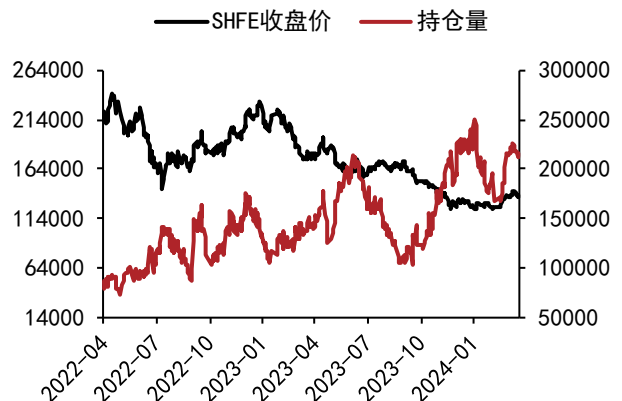
数据来源: WIND、五矿期货研究中心

图 29: LME 收盘价 (美元/吨)



数据来源: WIND、五矿期货研究中心

图 30: SHFE 收盘价 (元/吨) 与总持仓 (手)



数据来源: WIND、五矿期货研究中心

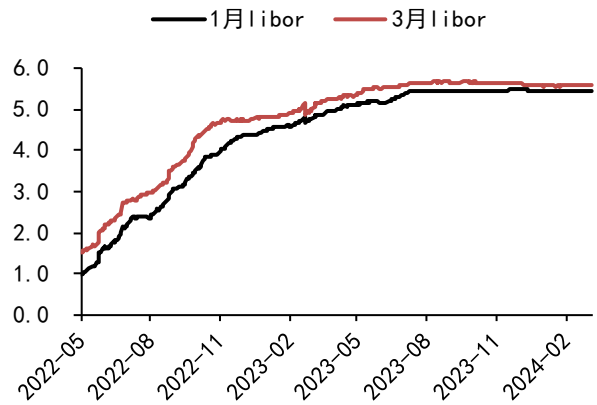
汇率利率

图 31: 人民币汇率及美元指数



数据来源: WIND、五矿期货研究中心

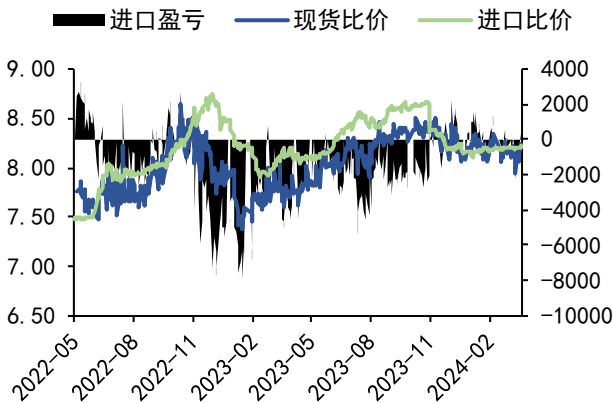
图 32: 1 月期及 3 月期 Libor



数据来源: WIND、五矿期货研究中心

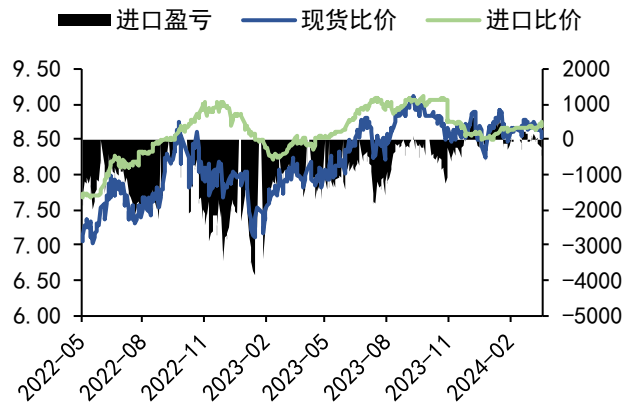
沪伦比价

图 33: 铜沪伦比价及进口盈亏 (元/吨)



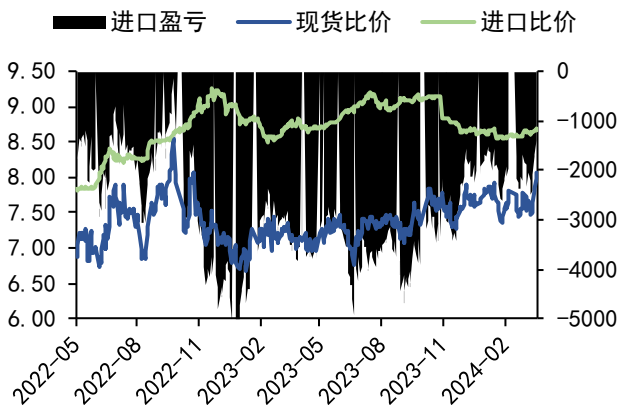
数据来源: WIND、五矿期货研究中心

图 34: 铝沪伦比价及进口盈亏 (元/吨)



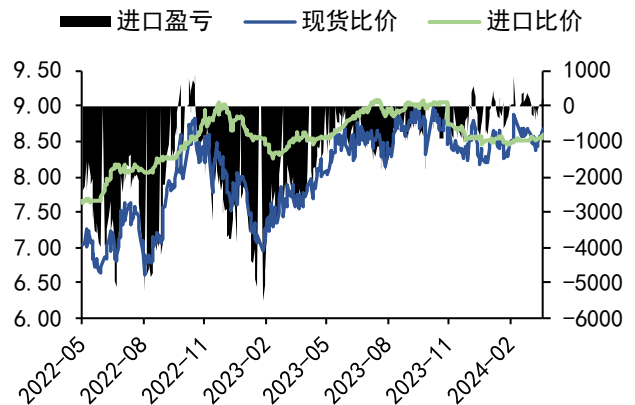
数据来源: WIND、五矿期货研究中心

图 35: 铅沪伦比价及进口盈亏 (元/吨)



数据来源: WIND、五矿期货研究中心

图 36: 锌沪伦比价及进口盈亏 (元/吨)



数据来源: WIND、五矿期货研究中心

免责声明

五矿期货有限公司是经中国证监会批准设立的期货经营机构，已具备有**商品期货经纪、金融期货经纪、资产管理、期货交易咨询**等业务资格。

本刊所有信息均建立在可靠的资料来源基础上。我们力求能为您提供精确的数据，客观的分析和全面的观点。但我们必须声明，对所有信息可能导致的任何损失概不负责。

本报告并不提供量身定制的交易建议。报告的撰写并未虑及读者的具体财务状况及目标。五矿期货研究团队建议交易者应独立评估特定的交易和战略，并鼓励交易者征求专业财务顾问的意见。具体的交易或战略是否恰当取决于交易者自身的状况和目标。文中所提及的任何观点都仅供参考，不构成买卖建议。

版权声明：本报告版权为五矿期货有限公司所有。本刊所含文字、数据和图表未经五矿期货有限公司书面许可，任何人不得以电子、机械、影印、录音或其它任何形式复制、传播或存储于任何检索系统。未经许可，复制本刊任何内容皆属违反版权法行为，可能将受到法律起诉，并承担与之相关的所有损失赔偿和法律费用。

研究报告不代表协会观点，仅供交流使用，不构成任何投资建议。

公司总部

深圳市南山区粤海街道3165号五矿金融大厦13-16层

电话：400-888-5398

网址：www.wkqh.cn