

2024年4月金融数据

冠通期货研究咨询部

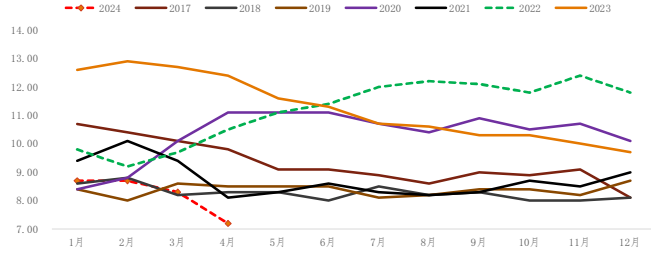
日期 2024年5月13日

金融数据

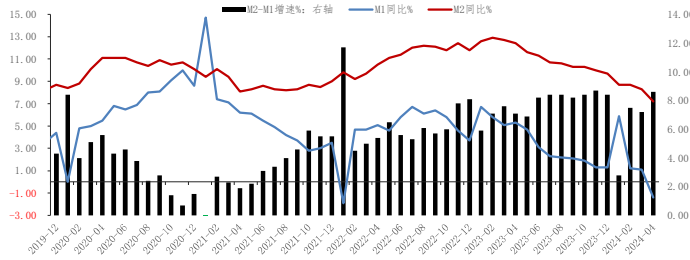
央行5月11日发布《2024年4月金融统计数据报告》显示，4月末，广义货币(M2)余额301.19万亿元，同比增长7.2%。狭义货币(M1)余额66.01万亿元，同比下降1.4%。流通中货币(M0)余额11.73万亿元，同比增长10.8%。前四个月净投放现金3866亿元。4月末，本外币贷款余额252.41万亿元，同比增长9.1%。月末人民币贷款余额247.78万亿元，同比增长9.6%。前四个月人民币贷款增加10.19万亿元。分部门看，住户贷款增加8134亿元，其中，短期贷款增加50亿元，中长期贷款增加8084亿元；企（事）业单位贷款增加8.63万亿元，其中，短期贷款增加2.56万亿元，中长期贷款增加6.61万亿元，票据融资减少6619亿元；非银行业金融机构贷款增加4943亿元。4月末，本外币存款余额297.45万亿元，同比增长6.4%。月末人民币存款余额291.59万亿元，同比增长6.6%。前四个月人民币存款增加7.32万亿元。其中，住户存款增加6.71万亿元，非金融企业存款减少1.65万亿元，财政性存款减少1874亿元，非银行业金融机构存款增加1.23万亿元。4月末，外币存款余额8252亿美元，同比下降6.4%。前四个月外币存款增加273亿美元。4月末，外币贷款余额6509亿美元，同比下降11.7%。前四个月外币贷款减少55亿美元。初步统计，2024年4月末社会融资规模存量为389.93万亿元，同比增长8.3%。其中，对实体经济发放的人民币贷款余额为244.92万亿元，同比增长9.1%；对实体经济发放的外币贷款折合人民币余额为1.78万亿元，同比下降4.2%；委托贷款余额为11.18万亿元，同比下降1.3%；信托贷款余额为4.12万亿元，同比增长9.7%；未贴现的银行承兑汇票余额为2.59万亿元，同比下降13.8%；企业债券余额为31.78万亿元，同比增长0.9%；政府债券余额为71.06万亿元，同比增长13.7%；非金融企业境内股票余额为11.53万亿元，同比增长5.2%。

指标	单位	2024年4月	2024年3月	2024年2月	2024年1月	2023年12月	2023年11月	2023年10月	2023年9月	2023年8月	2023年7月	2023年6月	2023年5月	2023年4月	近一年变动趋势
M1: 同比	%	-1.4	1.1	1.2	5.9	1.3	1.3	1.9	2.1	2.2	2.3	3.1	4.7	5.3	
M2: 同比	%	7.2	8.3	8.7	8.7	9.7	10	10.3	10.3	10.6	10.7	11.3	11.6	12.4	
M2: 同比;-M1: 同比	%	8.6	7.2	7.5	2.8	8.4	8.7	8.4	8.2	8.4	8.4	8.2	6.9	7.1	
金融机构: 新增人民币贷款: 当月值	亿元	7300	30900	14500	49200	11700	10900	7384	23100	13600	3459	30500	13600	7188	
金融机构: 新增人民币贷款: 居民户: 中长期: 当月值	亿元	-1666	4516	-1038	6272	1462	2331	707	5470	1602	-672	4630	1684	-1156	
金融机构: 新增人民币贷款: 非金融性公司: 中长期: 当月值	亿元	4100	16000	12900	33100	8612	4460	3828	12544	6444	2712	15933	7698	6669	
社会融资规模: 当月值	亿元	-1987	48675	15248	65364	19326	24554	18441	41326	31279	5366	42265	15560	12249	
中国: 社会融资规模存量: 同比	%	8.3	8.7	9	9.5	9.5	9.4	9.3	9	9	8.9	9	9.5	10	
中国: 社会融资规模存量: 人民币贷款: 同比	%	9.1	9.2	9.7	10.1	10.4	10.7	10.7	10.7	10.9	11	11.2	11.3	11.7	
中国: 社会融资规模存量: 外币贷款(折合人民币): 同比	%	-4.2	-3.6	-5.3	-0.9	-10.2	-16.7	-16.7	-19.3	-16.8	-17.8	-18.9	-20.1	-20.8	
中国: 社会融资规模存量: 委托贷款: 同比	%	-1.3	-1.3	-0.7	-0.7	0.2	0.2	0.5	1.3	2.4	4	4.1	3.8	3.6	
中国: 社会融资规模存量: 信托贷款: 同比	%	9.7	9.6	7.7	6.3	4.2	1.2	-0.3	-1.4	-2.9	-3.6	-5.1	-6.7	-8.8	
中国: 社会融资规模存量: 未贴现银行承兑汇票: 同比	%	-13.8	-3.1	-9.3	3	-6.7	-1.7	-1.8	-0.3	-8.2	0	-2.8	3.6	6	
中国: 社会融资规模存量: 企业债券: 同比	%	0.9	1.3	0.7	1.3	0.3	-0.4	-0.7	-0.3	-0.2	-0.4	-0.4	-0.1	0.6	
中国: 社会融资规模存量: 非金融企业境内股票: 同比	%	5.2	6	6.4	6.9	7.5	8.4	8.9	9.4	10.2	10.6	11.4	11.3	10.9	
中国: 社会融资规模存量: 政府债券: 同比	%	13.7	14.7	15.1	15.7	16	14.9	14.3	12.2	11.5	10.1	10.1	12.4	13.5	
中国: 社会融资规模存量: 存款类金融机构资产支持证券: 同比	%	#N/A	-34.1	-31.6	-31.5	-31.6	-30.7	-24.8	-12.9	-12.9	-12.2	-12.3	-12.3	-11.4	
中国: 社会融资规模存量: 贷款核销: 同比	%	#N/A	15.1	14.8	14.8	14.6	13.6	13.6	13.6	13.6	13.8	14.9	15.4	15.5	

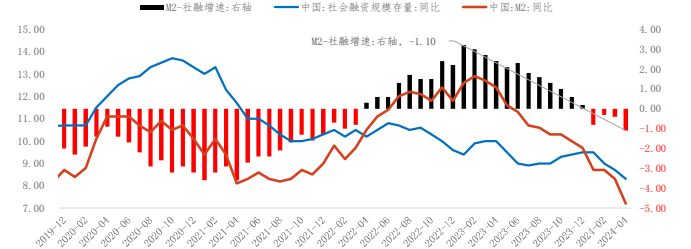
M2增速大幅下降，历史低位运行



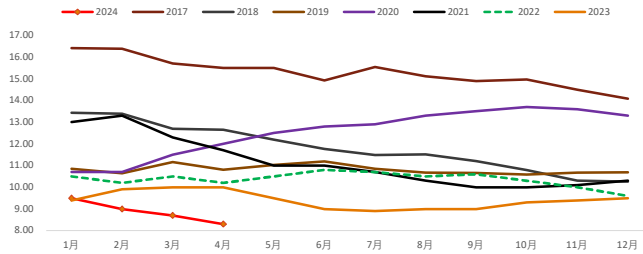
M1同比增速转负，M2-M1增速差大幅走阔



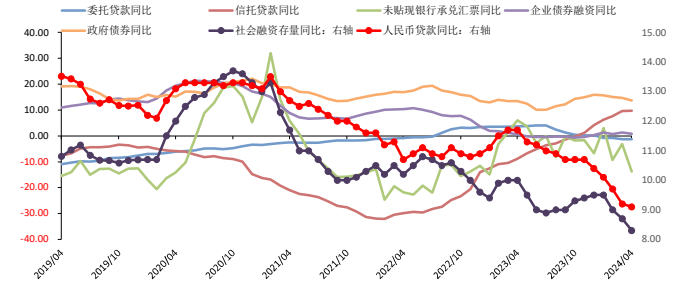
M2-社融增速差值再次大幅扩大



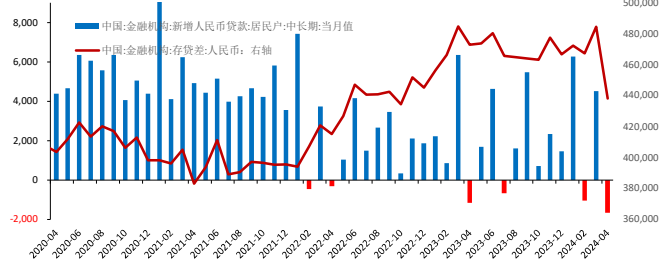
社融增速跌破8%，表征融资需求的异常低迷



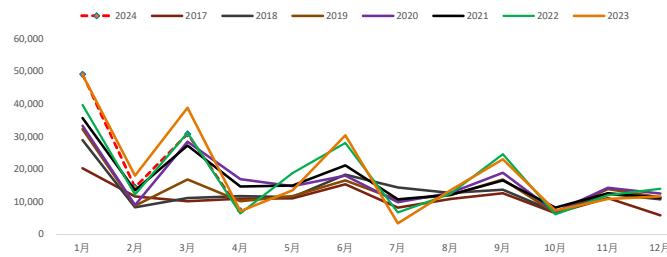
当月新增人民币贷款、外币贷款、委托贷款、信托贷款、未贴现银行承兑汇票、企业债券融资



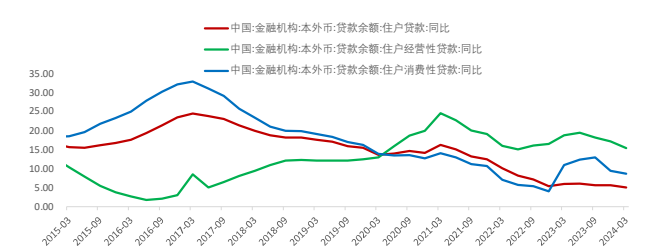
居民部门中长期贷款创出历史单月最大负值，金融机构存贷差大幅回落

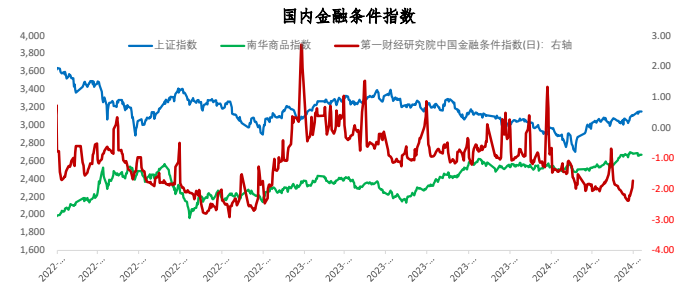
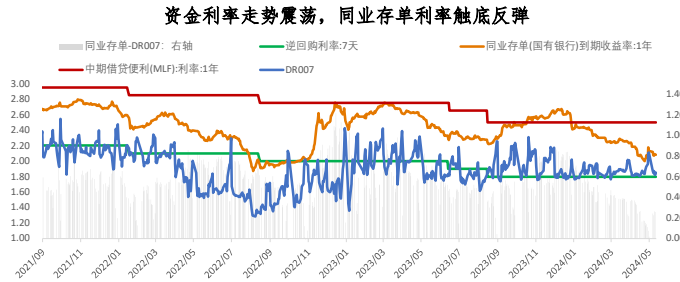
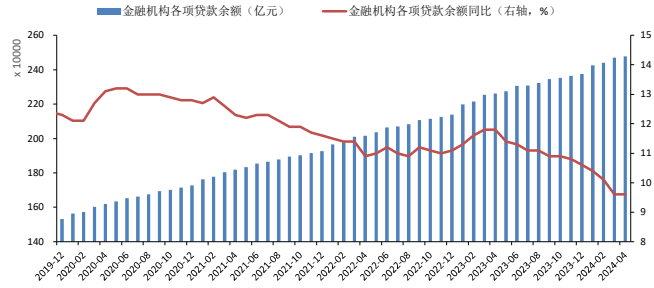


金融机构新增人民币贷款增速大幅下挫



住户贷款中经营贷与消费贷增速放缓





免责声明：
本报告中的信息均来源于公开资料，我公司对这些信息的准确性和完整性不作任何保证。报告中的内容和意见仅供参考，并不构成对所述品种买卖的出价或征价。我公司及其雇员对使用本报告及其内容所引发的任何直接或间接损失概不负责。本报告仅向特定客户传递，版权归冠通期货所有。未经我公司书面许可，任何机构和个人不得以任何形式翻版、复制、引用或转载。如引用、转载、刊发，须注明出处为冠通期货股份有限公司。

冠通期货研究咨询部 王静
执业资格证书编号：F0235424/Z0000771
联系方式：010-85356618