

2024年4月国内宏观经济数据

冠通期货研究咨询部

日期

2024年5月17日

宏观数据

2024年5月17日，国家统计局发布2024年4月国内宏观经济数据。

工业：4月份，全国规模以上工业增加值同比增长6.7%，比上月加快2.2个百分点；环比增长0.97%。分三大门类看，采矿业增加值同比增长2.0%，制造业增长7.5%，电力、热力、燃气及水生产和供应业增长5.8%。装备制造业增加值增长9.9%，比上月加快3.9个百分点；高技术制造业增加值增长11.3%，加快3.7个百分点。1-4月份，全国规模以上工业增加值同比增长6.3%，比1-3月份加快0.2个百分点。4月份，制造业采购经理指数为50.4%，企业生产经营活动预期指数为55.2%。1-3月份，全国规模以上工业企业实现利润总额15055亿元，同比增长4.3%。

消费：4月份，社会消费品零售总额35699亿元，同比增长2.3%；环比增长0.03%。1-4月份，社会消费品零售总额156026亿元，同比增长4.1%。全国网上零售额44110亿元，同比增长11.5%。其中，实物商品网上零售额37356亿元，增长11.1%，占社会消费品零售总额的比重为23.9%。1-4月份，服务零售额同比增长8.4%。

投资：1-4月份，全国固定资产投资（不含农户）143401亿元，同比增长4.2%；扣除房地产开发投资，全国固定资产投资增长8.9%。分领域看，基础设施投资同比增长6.0%，制造业投资增长9.7%。

地产：1-4月份，房地产开发投资下降9.8%。全国新建商品房销售面积29252万平方米，同比下降20.2%；新建商品房销售额28067亿元，下降28.3%。2024年4月份，房地产市场继续调整，70个大中城市中，各线城市商品住宅销售价格环比、同比降幅均有所扩大。

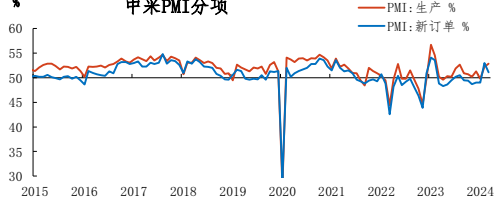
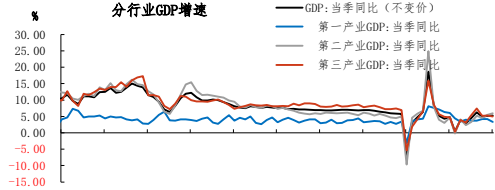
进出口：4月份，货物进出口总额36389亿元，同比增长8.0%。其中，出口20762亿元，增长5.1%；进口15627亿元，增长12.2%。进出口相抵，贸易顺差5135亿元。1-4月份，货物进出口总额138053亿元，增长5.7%。其中，出口78113亿元，增长4.9%；进口59940亿元，增长6.8%。1-4月份，一般贸易进出口增长5.3%，占进出口总额的比重为65.1%。民营企业进出口增长10.7%，占进出口总额的比重为54.6%，比上年同期提高2.5个百分点。机电产品出口增长6.9%，占出口总额的比重为59.2%。

物价：4月份，全国居民消费价格（CPI）同比上涨0.3%，涨幅比上月扩大0.2个百分点；环比上涨0.1%，上月为下降1.0%。扣除食品和能源价格后的核心CPI同比上涨0.7%，涨幅比上月扩大0.1个百分点。1-4月份，全国居民消费价格同比上涨0.1%。4月份，全国工业生产者出厂价格同比下降2.5%，降幅比上月收窄0.3个百分点；环比下降0.2%。全国工业生产者购进价格同比下降3.0%，环比下降0.3%。1-4月份，全国工业生产者出厂价格和购进价格同比分别下降2.7%和3.3%。

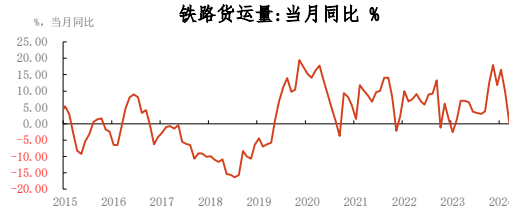
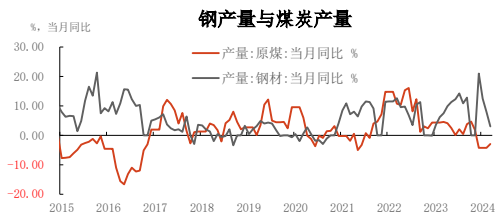
就业：1-4月份，全国城镇调查失业率平均值为5.2%，比上年同期下降0.2个百分点。4月份，全国城镇调查失业率为5.0%，比上月和上年同月均下降0.2个百分点。本地户籍劳动力调查失业率为5.1%；外来户籍劳动力调查失业率为4.9%，其中外来农业户籍劳动力调查失业率为4.5%。31个大城市城镇调查失业率为5.0%。全国企业就业人员周平均工作时间为48.5小时。

指标	预期差	202404F	202404	202403	202402	202401	202312	202311	202310	202309	202308	202307	202306	202305	近一年变动趋势
CPI (%)	↑ 0.09	0.21	0.30	0.10	0.70	-0.80	-0.30	-0.50	-0.20	0.00	0.10	-0.30	0.00	0.20	
PPI (%)	↓ -0.16	-2.34	-2.50	-2.80	-2.70	-2.50	-2.70	-3.00	-2.60	-2.50	-3.00	-4.40	-5.40	-4.60	
工业增加值 (%)	↑ 1.23	5.47	6.70	4.50	-12.70	26.30	6.80	6.60	4.60	4.50	4.50	3.70	4.40	3.50	
固定资产投资:累计 (%)	↓ -0.51	4.71	4.20	4.50	4.20	--	3.00	2.90	2.90	3.10	3.20	3.40	3.80	4.00	
制造业:累计 (%)	↓ -0.40	10.10	9.70	9.90	9.40	--	6.50	6.30	6.20	6.20	5.90	5.70	6.00	6.00	
基础设施建设:累计 (%)	↓ -0.62	8.40	7.78	8.75	8.96	--	8.24	7.96	8.27	8.64	8.96	9.41	10.15	9.53	
房地产开发:累计 (%)	↓ -0.52	-9.28	-9.80	-9.50	-9.00	--	-9.60	-9.40	-9.30	-9.10	-8.80	-8.50	-7.90	-7.20	
社会消费品零售 (%)	↓ -2.26	4.56	2.30	3.10	5.50	--	7.40	10.10	7.60	5.50	4.60	2.50	3.10	12.70	
进口 (%)	↑ 4.86	3.54	8.40	-1.90	-8.10	15.30	0.20	-0.66	2.99	-6.28	-7.19	-12.12	-7.02	-5.26	
出口 (%)	↑ 1.61	-0.11	1.50	-7.50	5.50	8.20	2.20	0.70	-6.61	-6.84	-8.55	-14.25	-12.38	-7.56	
贸易差额(亿美元)	↓ -50.71	774.21	723.50	585.51	396.15	854.92	750.80	692.89	559.52	751.95	672.43	793.43	694.33	651.10	
M2 (%)	↓ -1.06	8.26	7.20	8.30	8.70	8.70	9.70	10.00	10.30	10.30	10.60	10.70	11.30	11.60	
人民币贷款:新增(亿元)	↓ -132.86	7432.86	7300.00	30900.00	14500.00	49200.00	11700.00	10900.00	7384.00	23100.00	13600.00	3459.00	30500.00	13600.00	
人民币贷款 (%)	↓ -0.05	9.65	9.60	9.60	10.10	10.40	10.60	10.80	10.90	10.90	11.10	11.10	11.30	11.40	
社会融资规模:新增(亿元)	↓ -10868.57	10148.57	-720.00	48335.00	14959.00	64734.00	19326.00	24554.00	18441.00	41326.00	31279.00	5366.00	42265.00	15560.00	
社会融资规模存量 (%)	↓ -0.38	8.68	8.30	8.70	9.00	9.50	9.50	9.40	9.30	9.00	9.00	8.90	9.00	9.50	
美元/人民币	↓ -0.08	7.19	7.11	7.09	7.10	7.10	7.08	7.10	7.18	7.18	7.18	7.13	7.23	7.08	
PMI	--	--	50.40	50.80	49.10	49.20	49.00	49.40	49.50	50.20	49.70	49.30	49.00	48.80	
城镇调查失业率 (%)	↓ -0.20	5.20	5.00	5.20	5.30	5.20	5.10	5.00	5.00	5.00	5.20	5.30	5.20	5.20	

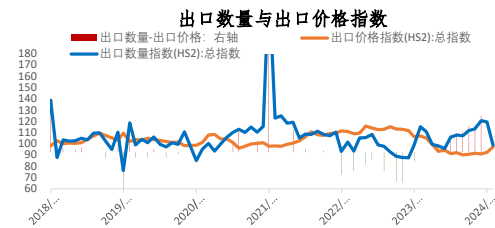
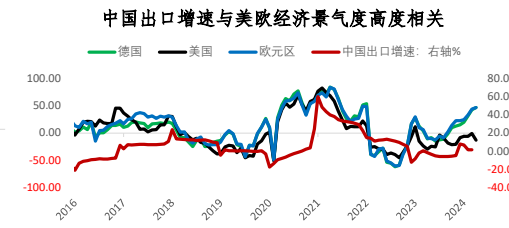
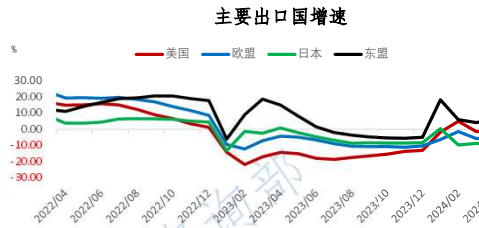
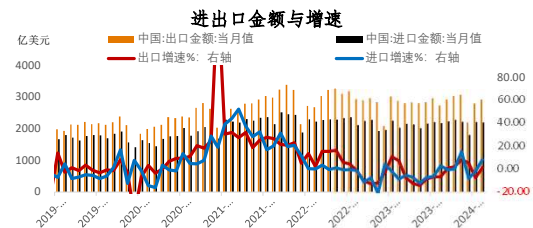
经济增长与景气指数



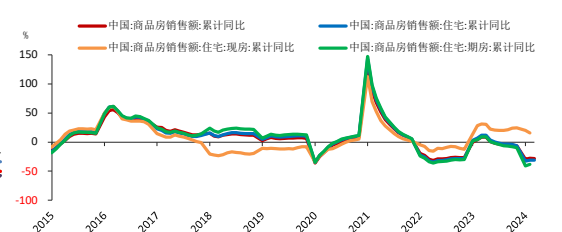
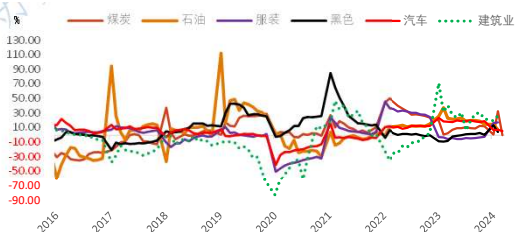
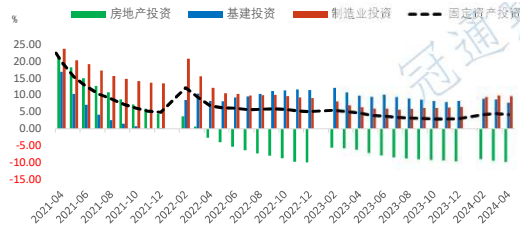
工业生产



进出口



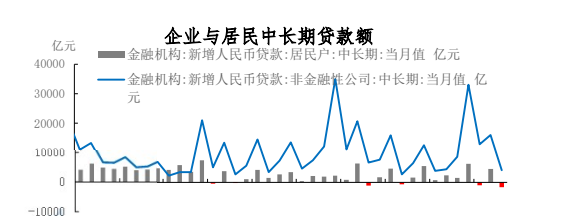
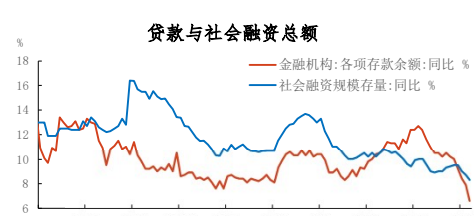
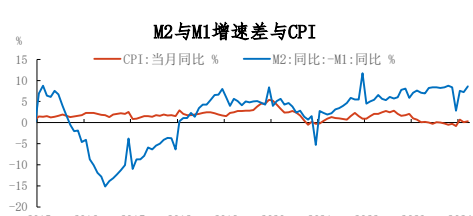
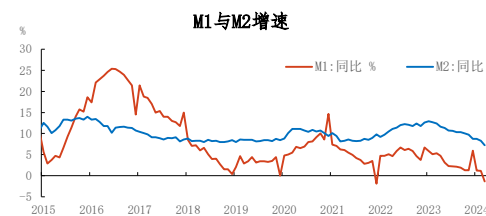
投资



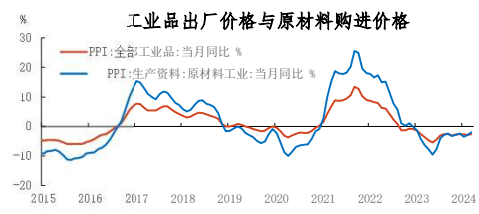
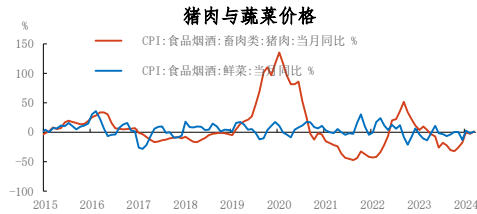
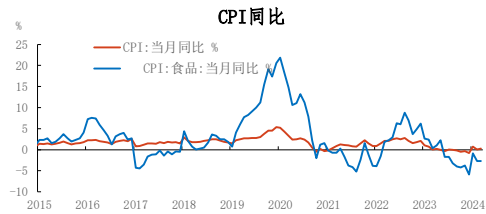
消费



金融



通胀



免责声明:

本报告中的信息均来源于公开资料, 我公司对这些信息的准确性和完整性不作任何保证。报告中的内容和意见仅供参考, 并不构成对所述品种买卖的出价或征价。我公司及其雇员对使用本报告及其内容所引发的任何直接或间接损失概不负责。本报告仅向特定客户传送, 版权归冠通期货所有。未经我公司书面许可, 任何机构和个人均不得以任何形式翻版、复制、引用或转载。如引用、转载、刊发, 须注明出处为冠通期货股份有限公司。

冠通期货研究咨询部 王静
 执业资格证书编号: F0235424/Z0000771
 联系方式: 010-85356618